


GAZİANTEP ÜNİVERSİTESİ 2004-2012 BÜTÇELERİ

2004 YILI BÜTÇESİ

EKO. KOD	AÇIKLAMA	BASLANGIÇ ÖDENEĞİ	TOPLAM ÖDENEK	HARCAMA	HARCAMANNIN TOPLAM ÖDENEĞE ORANI %
01	PERSONEL GİDERLERİ	22.637.000	23.120.000	24.202.000	105
02	SOSYAL GÜVENLİK PRİM GİD.	2.588.000	3.275.000	3.271.000	100
03	MAL VE HİZMET ALIM GİDERLERİ	7.640.000	8.256.000	6.692.000	81
05	CARI TRANSFERLER	976.000	2.304.000	2.157.000	94
06	SERMAYE GİDERLERİ	12.620.000	13.504.000	11.394.000	84
GENEL TOPLAM		46.431.000	50.459.000	47.716.000	95

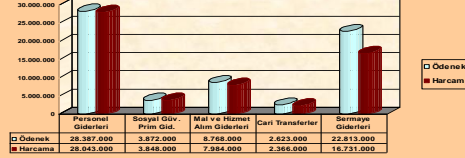
2004 YILI BÜTÇESİ



2005 YILI BÜTÇESİ

EKO. KOD	AÇIKLAMA	BASLANGIÇ ÖDENEĞİ	TOPLAM ÖDENEK	HARCAMA	HARCAMANNIN TOPLAM ÖDENEĞE ORANI %
01	PERSONEL GİDERLERİ	25.636.000	28.387.000	28.043.000	99
02	SOSYAL GÜVENLİK PRİM GİD.	3.611.000	3.872.000	3.848.000	99
03	MAL VE HİZMET ALIM GİDERLERİ	7.458.000	8.768.000	7.984.000	91
05	CARI TRANSFERLER	7.433.000	2.623.000	2.366.000	90
06	SERMAYE GİDERLERİ	12.813.000	22.813.000	16.731.000	73
GENEL TOPLAM		56.952.000	66.462.000	58.973.000	89

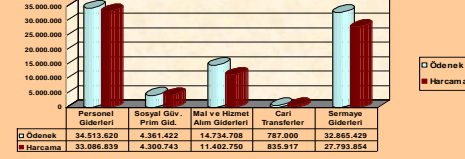
2005 YILI BÜTÇESİ



2006 YILI BÜTÇESİ

EKO. KOD	AÇIKLAMA	BASLANGIÇ ÖDENEĞİ	TOPLAM ÖDENEK	HARCAMA	HARCAMANNIN TOPLAM ÖDENEĞE ORANI %
01	PERSONEL GİDERLERİ	34.065.000	34.513.620	33.086.839	96
02	SOSYAL GÜVENLİK PRİM GİD.	4.116.000	4.361.622	4.300.743	99
03	MAL VE HİZMET ALIM GİDERLERİ	14.176.000	14.734.708	11.402.750	77
05	CARI TRANSFERLER	787.000	787.000	635.917	106
06	SERMAYE GİDERLERİ	21.751.000	32.865.429	27.793.854	85
GENEL TOPLAM		74.895.000	87.262.179	77.420.103	89

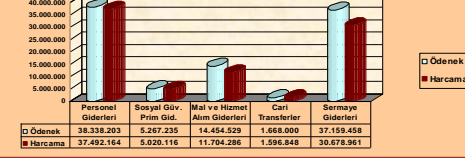
2006 YILI BÜTÇESİ



2007 YILI BÜTÇESİ

EKO. KOD	AÇIKLAMA	BASLANGIÇ ÖDENEĞİ	TOPLAM ÖDENEK	HARCAMA	HARCAMANNIN TOPLAM ÖDENEĞE ORANI %
01	PERSONEL GİDERLERİ	36.231.000	38.338.203	37.492.164	98
02	SOSYAL GÜVENLİK PRİM GİD.	8.148.000	5.267.235	5.020.116	95
03	MAL VE HİZMET ALIM GİDERLERİ	10.719.000	14.454.529	11.704.296	81
05	CARI TRANSFERLER	807.000	1.668.000	1.596.848	96
06	SERMAYE GİDERLERİ	33.142.000	37.159.458	30.678.961	83
GENEL TOPLAM		89.047.000	96.887.425	86.492.375	89

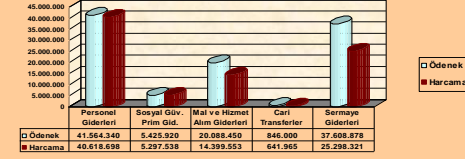
2007 YILI BÜTÇESİ



2008 YILI BÜTÇESİ

EKO. KOD	AÇIKLAMA	BASLANGIÇ ÖDENEĞİ	TOPLAM ÖDENEK	HARCAMA	HARCAMANNIN TOPLAM ÖDENEĞE ORANI %
01	PERSONEL GİDERLERİ	39.836.500	41.564.340	40.618.698	98
02	SOSYAL GÜVENLİK PRİM GİD.	5.307.000	5.425.920	5.297.538	96
03	MAL VE HİZMET ALIM GİDERLERİ	14.441.000	20.088.450	14.399.553	72
05	CARI TRANSFERLER	846.000	846.000	641.965	76
06	SERMAYE GİDERLERİ	27.591.000	37.608.878	25.298.321	67
GENEL TOPLAM		88.021.500	105.533.588	86.256.075	82

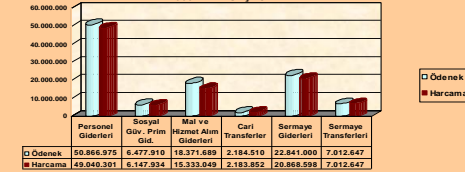
2008 YILI BÜTÇESİ



2009 YILI BÜTÇESİ

EKO. KOD	AÇIKLAMA	BASLANGIÇ ÖDENEĞİ	TOPLAM ÖDENEK	HARCAMA	HARCAMANNIN TOPLAM ÖDENEĞE ORANI %
01	PERSONEL GİDERLERİ	48.863.000	50.866.975	49.040.301	96
02	SOSYAL GÜVENLİK PRİM GİD.	6.085.000	6.477.910	6.147.934	95
03	MAL VE HİZMET ALIM GİDERLERİ	16.573.000	16.371.689	15.333.049	83
05	CARI TRANSFERLER	1.860.000	2.184.510	2.183.852	100
06	SERMAYE GİDERLERİ	22.434.000	22.841.000	20.868.598	91
07	SERMAYE TRANSFERLERİ	0	7.012.647	7.012.647	100
GENEL TOPLAM		95.815.000	107.754.731	100.586.381	93

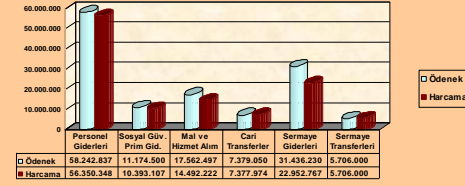
2009 YILI BÜTÇESİ



2010 YILI BÜTÇESİ

EKO. KOD	AÇIKLAMA	BASLANGIÇ ÖDENEĞİ	TOPLAM ÖDENEK	HARCAMA	HARCAMANNIN TOPLAM ÖDENEĞE ORANI %
01	PERSONEL GİDERLERİ	52.140.000	58.242.837	56.350.348	97
02	SOSYAL GÜVENLİK PRİM GİD.	10.171.000	11.174.500	10.393.107	93
03	MAL VE HİZMET ALIM GİDERLERİ	13.368.000	17.562.497	14.492.222	83
05	CARI TRANSFERLER	1.989.000	7.379.050	7.377.974	100
06	SERMAYE GİDERLERİ	25.000.000	31.436.230	22.952.767	73
07	SERMAYE TRANSFERLERİ	0	5.706.000	5.706.000	100
GENEL TOPLAM		102.668.000	131.501.114	117.272.418	89

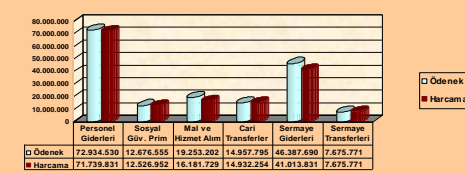
2010 YILI BÜTÇESİ



2011 YILI BÜTÇESİ

EKO. KOD	AÇIKLAMA	BASLANGIÇ ÖDENEĞİ	TOPLAM ÖDENEK	HARCAMA	HARCAMANNIN TOPLAM ÖDENEĞE ORANI %
01	PERSONEL GİDERLERİ	63.784.000	72.934.530	71.739.830,50	98
02	SOSYAL GÜVENLİK PRİM GİD.	11.392.000	12.676.555	12.526.951,86	99
03	MAL VE HİZMET ALIM GİDERLERİ	17.260.000	19.253.202	16.181.729,10	84
05	CARI TRANSFERLER	5.553.000	14.957.795	14.932.253,74	100
06	SERMAYE GİDERLERİ	34.648.000	46.387.690	41.013.831,29	88
07	SERMAYE TRANSFERLERİ	0	7.675.771	7.675.771,30	100
GENEL TOPLAM		132.727.000	173.885.943	164.070.368	94

2011 YILI BÜTÇESİ



2012 YILI BÜTÇESİ

EKO. KOD	AÇIKLAMA	BASLANGIÇ ÖDENEĞİ	TOPLAM ÖDENEK	HARCAMA	HARCAMANNIN TOPLAM ÖDENEĞE ORANI %
01	PERSONEL GİDERLERİ	84.961.000	84.770.229	93.736.180,36	99
02	SOSYAL GÜVENLİK PRİM GİD.	13.771.000	15.181.268	14.922.910,81	98
03	MAL VE HİZMET ALIM GİDERLERİ	20.423.000	27.418.667	23.041.580,01	84
05	CARI TRANSFERLER	2.403.000	2.403.000	1.701.621,51	71
06	SERMAYE GİDERLERİ	35.910.000	61.736.800	52.025.742,88	84
07	SERMAYE TRANSFERLERİ	0	0	0	0
GENEL TOPLAM		157.468.000	201.508.984	185.428.035,37	92

2012 YILI BÜTÇESİ

