



GAZİANTEP ÜNİVERSİTESİ

2022 YILI PERFORMANS PROGRAMI

Strateji Geliştirme Daire Başkanlığı
Ocak 2022



T.C
GAZIANTEP ÜNİVERSİTESİ

2022 YILI
PERFORMANS PROGRAMI

SUNUŞ



Temeli 1973 yılına dayanan Gaziantep Üniversitesi Ülkemizde; Türkçe, İngilizce ve Arapça eğitim veren tek üniversitedir. Üniversitemiz, 107 ülkeden 6.200'ün üzerinde yabancı uyruklu öğrencisi ile çok renkli, çok kültürlü, çok dilli ve huzurlu bir üniversitedir. Son yıllarda hızla büyüyerek, 20 fakülte, 2 yüksekokul, 11 meslek yüksekokulu, 5 enstitü, 28 araştırma ve uygulama merkezi, 1.803 seçkin akademik personeli ve 1.536 idari personeli ile 46.086 öğrenci sayısı ile ülkemizin önde gelen üniversitelerinden birisi olmuştur.

Üniversite olarak temel prensibimiz; akılcılık, adalet, liyâkat, erdem ve ahlâk ile yoğurulmuş bilim aşığı genç nesiller yetiştirmektir. Bu amaçla, bizim bizden başka dostumuzun olmadığını, ancak ve ancak çok çalışarak, gençliğimizin potansiyelini keşfedip imkân üreterek, daima daha ileriye hedefleyerek ve yığarak değil inşa ederek muasır medeniyet seviyesine yükseleceğimize inanıyorum.

Üniversitemiz bu prensipler doğrultusunda, bir tarafta ülkemizdeki gençlere yükseköğretim hizmeti verirken diğer taraftan Yüksek Öğretim Kurulu, Suriye'deki Yüksek Öğrenim konusunda Üniversitemizi koordinatör üniversite olarak belirlemiştir. Bu kapsamda; Suriye'de Cerablus Meslek Yüksekokulu, El-Bab İktisadi ve İdari Bilimler Fakültesi, Azez İslami İlimler Fakültesi ve Afrin Eğitim Fakültesi eğitim öğretime devam etmektedirler. Suriye'de açılan bu okullarımızda hâlihazırda yaklaşık 1.000 üzerinde öğrenci öğrenim görmektedir.

Diğer taraftan; Böbrek Nakli Merkezi için tahsis edilen binadaki onarımlar ile 250 yataklı Çocuk Hastanesi binası tamamlanmış olup, Sayın Cumhurbaşkanımızın teşrifleri her iki binanın açılışı yapılarak hizmete açılmışlardır. Ayrıca inşaatı tasfiye edilen ambar bina inşaatının ikmal ihalesi yapılarak en kısa sürede binanın tamamlanarak hizmete açılması planlanmaktadır. 2021 yılı yatırım programının da etüt proje olarak yer alan Acil Travma ve Yanık Hastanesi 2022 yılı yatırım programına inşaat olarak teklif edilmiş ve söz konusu inşaat 2022 yılı yatırım programına alınmıştır. Son olarak, Üniversitemizin ulaşımını rahatlatacak yeni kapılar açılmış ve bu kapılara Gaziantep'imizin kahramanları olan Şahinbey, Şehitkâmil ve Karayılanın adları verilmiştir.

Performans Programları Hakkında Yönetmelik ve Performans Programı Hazırlama Rehberine uygun, On birinci Kalkınma Planı ve Üniversitemiz Stratejik Planında belirlenen amaç ve hedefler çerçevesinde 2022 Yılı Performans Programı hazırlanmıştır. Üniversitemizin 2022 yılı hedeflerine ulaşmasında iyi bir rehber olması ve başarıyla uygulanmasını dileyerek, kamuoyunun ve ilgili kurum ve kuruluşların bilgisine sunar, ayrıca Performans Programının hazırlanmasında gayret ve emeği bulunan personele teşekkür ederim.

Prof. Dr. Arif ÖZAYDIN

Rektör

İÇİNDEKİLER

İÇİNDEKİLER	iv
ŞEKİLLER TABLOSU	v
I. GENEL BİLGİLER	1
A. GÖREV, YETKİ VE SORUMLULUKLAR	2
B. TEŞKİLAT YAPISI	4
C. FİZİKSEL KAYNAKLAR.....	7
1. Bilgi ve Teknolojik Kaynaklar:	9
2. Kütüphane Kaynakları:	12
D. İNSAN KAYNAKLARI	14
E. DİĞER HUSUSLAR.....	16
1. Eğitim Hizmetleri:	16
2. Sağlık Hizmetleri:	19
3. Projeler:.....	21
II. PERFORMANS BİLGİLERİ	23
A. TEMEL POLİTİKA VE ÖNCELİKLER	23
B. AMAÇ VE HEDEFLER	24
1. Misyon ve Vizyon.....	24
2. Stratejik Amaç ve Hedefler	25
3. Alt Program Hedefleri ve Stratejik Plan İlişkisi	26
C. PERFORMANS HEDEF VE GÖSTERGELERİ İLE FAALİYETLER	27
1. Performans Bilgisi	27
2. Faaliyet Maliyetleri Tablosu	48
D. İDARENİN TOPLAM KAYNAK İHTİYACI	76
1. Faaliyet Düzeyinde İdare Performans Programı Tablosu.....	76
2. Ekonomik Sınıflandırma Düzeyinde İdare Performans Programı Maliyeti	78
E. DİĞER HUSUSLAR.....	79
1. Faaliyetlerden Sorumlu Harcama Birimleri.....	79
2. Performans Göstergelerinin İzlenmesinden Sorumlu Birimler	81

ŞEKİLLER TABLOSU

Tablo 1: Gaziantep Üniversitesi Taşınmazlarının Dağılımı	7
Tablo 2: Gaziantep Üniversitesi Kapalı Alanların Dağılımı.....	7
Tablo 3: Lojmanlar.....	8
Tablo 4: Taşıtlar	8
Tablo 5: Üniversitemizde Kullanılan Mevcut Sistem ve Yazılımlar	12
Tablo 6: Kütüphane Kaynakları.....	13
Tablo 7: Kütüphane Kullanım Verileri	13
Tablo 8: Akademik Personel Sayıları	14
Tablo 9: Akademik Personel Sayısının Yıllara Göre Dağılımı.....	15
Tablo 10: İdari Personel Sayıları	15
Tablo 11: İdari Personel Sayısının Yıllar İtibariyle Gelişimi	16
Tablo 12: Öğrenci Sayıları.....	18
Tablo 13: Sağlık Hizmetleri.....	20
Tablo 14: Proje Sayıları	22
Tablo 15: Stratejik Amaç ve Hedefler	25

I. GENEL BİLGİLER

Bölgemizin ticaret ve sanayi merkezi olan, Gaziantep ilinin adını taşıyan Üniversitemiz, eğitim-öğretime 1973 yılında ODTÜ Mühendislik Fakültesine bağlı olarak kurulan Makine Mühendisliği Bölümü ile başlamıştır. 1974 yılında Elektrik Mühendisliği Bölümünün açılması ile bu iki bölüm, Gaziantep Mühendislik Fakültesine dönüştürülmüştür. 1974 yılında Temel Bilimler Bölümü ile Lisan Bölümü kurulmuş, Fakülteye 1977 yılında Uygulamalı Kimya Bölümü eklenmiştir. 1981 yılında İnşaat Mühendisliği kurulmuş, 1982 yılında Uygulamalı Kimya Bölümü Gıda Mühendisliği Bölümüne, Temel Bilimler Bölümü Fizik Mühendisliği Bölümüne dönüştürülmüştür. Ayrıca Milli Eğitim Bakanlığına bağlı faaliyet gösteren Gaziantep Meslek Yüksekokulu ile Kahramanmaraş Meslek Yüksekokulu da 1981 yılında Orta Doğu Teknik Üniversitesi, Gaziantep Mühendislik Fakültesine bağlanmıştır.

27 Haziran 1987 yılında 3389 sayılı yasa ile Mühendislik Fakültesine yeni kurulan çeşitli fakülte ve yüksekokulların da ilavesi ile Üniversitemiz tüzel kişiliğine kavuşmuştur. Kuruluşundan bu yana gelişimini hızla sürdüren Gaziantep Üniversitesi, çevre il ve ilçelere yayılarak üniversitemizden ayrılan fakülte ve yüksekokullarıyla yeni üniversitelerin kurulmasını sağlamıştır. Geçmiş yıllarda Harran Üniversitesi, Kahramanmaraş Sütçü İmam Üniversitesi, Adıyaman Üniversitesi ve son olarak da Muallim Rıfat Eğitim Fakültesi, Kilis Fen-Edebiyat Fakültesi, Yusuf Şerefoğlu Sağlık Yüksekokulu ve Kilis Meslek Yüksekokulu üniversitemizden ayrılarak Kilis 7 Aralık Üniversitesinin akademik birimlerini oluşturmuştur.

Üniversitemiz birçok alanda büyüyerek bugün itibarıyla; 20 Fakülte, 2 Yüksekokul, 11 Meslek Yüksekokulu, 5 Enstitü, 28 Araştırma ve Uygulama Merkezi, 1.803'ü akademik, 1.536'sı idari personel ve 46.086'ya ulaşan öğrenci sayısı ile ülkemizin köklü üniversiteleri arasında yerini almıştır.

A. GÖREV, YETKİ VE SORUMLULUKLAR

1-Yetki

Türkiye’de Yükseköğretim, T.C. Anayasası’nın 130 ve 131. maddeleri ile 2547 sayılı Yükseköğretim Kanunu ile düzenlenmektedir.

2- Görevler

Türkiye Cumhuriyeti Anayasasının 130. maddesinde;

- ❖ “Çağdaş eğitim-öğretim esaslarına dayanan bir düzen içinde milletin ve ülkenin ihtiyaçlarına uygun insan gücü yetiştirmek amacı ile; ortaöğretime dayalı çeşitli düzeylerde eğitim-öğretim, bilimsel araştırma, yayın ve danışmanlık yapmak, ülkeye ve insanlığa hizmet etmek üzere çeşitli birimlerden oluşan kamu tüzelkişiliğine ve bilimsel özerkliğe sahip üniversiteler Devlet tarafından kanunla kurulur.
- ❖ Kanun, üniversitelerin ülke sathına dengeli bir biçimde yayılmasını gözetir.
- ❖ Üniversiteler ve bunlara bağlı birimler, Devletin gözetimi ve denetimi altında olup, güvenlik hizmetleri Devletçe sağlanır.” denilmektedir.

2547 sayılı Yükseköğretim Kanununun 12. maddesi uyarınca; Yükseköğretim kurumlarının görevleri;

- ❖ Çağdaş uygarlık ve eğitim-öğretim esaslarına dayanan bir düzen içinde, toplumun ihtiyaçları ve kalkınma planları ilke ve hedeflerine uygun ve ortaöğretime dayalı çeşitli düzeylerde eğitim-öğretim, bilimsel araştırma, yayım ve danışmanlık yapmak,
- ❖ Kendi ihtisas gücü maddi kaynaklarını rasyonel, verimli ve ekonomik şekilde kullanarak, milli eğitim politikası ve kalkınma planları ilke ve hedefleri ile Yükseköğretim Kurulu tarafından yapılan plan ve programlar doğrultusunda, ülkenin ihtiyacı olan dallarda ve sayıda insan gücü yetiştirmek,
- ❖ Türk toplumunun yaşam düzeyini yükseltici ve kamuoyunu aydınlatıcı bilim verilerini söz, yazı ve diğer araçlarla yaymak,
- ❖ Örgün, yaygın, sürekli ve açık eğitim yoluyla toplumun özellikle sanayileşme ve tarımda modernleşme alanlarında eğitilmesini sağlamak,
- ❖ Ülkenin bilimsel, kültürel, sosyal ve ekonomik yönlerde ilerlemesini ve gelişmesini ilgilendiren sorunlarını, diğer kuruluşlarla işbirliği yaparak, kamu kuruluşlarına önerilerde bulunmak suretiyle öğretim ve araştırma konusu yapmak, sonuçlarını toplumun yararına sunmak ve kamu kuruluşlarınca istenecek inceleme ve araştırmaları sonuçlandırarak düşüncelerini ve önerilerini bildirmek,

- ❖ Eğitim-öğretim seferberliği için de örgün, yaygın, sürekli ve açık eğitim hizmetini üstlenen kurumlara katkıda bulunacak önlemleri almak,
- ❖ Yörelerdeki tarım ve sanayinin gelişmesine ve ihtiyaçlarına uygun meslek elemanlarının yetişmesine ve bilgilerinin gelişmesine katkıda bulunmak, sanayi, tarım ve sağlık hizmetleri ile diğer hizmetleri ile hizmetlerde modernleşmeyi, üretimde artışı sağlayacak çalışma ve programlar yapmak, uygulamak ve yapılanlara katılmak, bununla ilgili kurumlara işbirliği yapmak ve çevre sorunlarına çözüm getirici önerilerde bulunmak,
- ❖ Eğitim teknolojisini üretmek, geliştirmek, kullanmak, yaygınlaştırmak,
- ❖ Yükseköğretimin uygulamalı yapılmasına ait eğitim-öğretim esaslarını geliştirmek, döner sermaye işletmelerini kurmak, verimli çalıştırmak ve bu faaliyetlerin geliştirilmesine ilişkin gerekli düzenlemeleri yapmak.” olarak belirlenmiştir. Üniversitemiz de bir yükseköğretim kurumu olarak bu görevleri yerine getirmek için 27.06.1987 tarihinde 3389 sayılı yasa ile kurulmuştur.

3- Sorumluluklar

Kurumumuz mali kaynaklarının plan, program, bütçe ilişkisini kuracak şekilde etkin, ekonomik ve verimli kullanımına yönelik olarak 5018 sayılı Kamu Mali Yönetim ve Kontrol Kanunu kapsamında üst yönetici sıfatı ile Rektöre verilen temel görev ve sorumluluklar aşağıda belirtilmiştir.

- ❖ Stratejik Plan Hazırlanması
- ❖ Bütçe ve Performans Programı Hazırlama
- ❖ İç Kontrol Sisteminin Kurulması
- ❖ Bütçe ve Taşınır Kesin Hesabının Hazırlanması
- ❖ İdare Faaliyet Raporunun Hazırlanması

B. TEŞKİLAT YAPISI

Üniversite Yönetim Organları

Gaziantep Üniversitesinin yönetim ve organizasyonu 2547 sayılı yasa hükümlerine göre belirlenmiştir. Üniversitenin yönetim organları Rektör, Üniversite Senatosu ve Üniversite Yönetim Kuruludur.

Rektör; 2547 sayılı Kanununun 13 üncü maddesinin (a) fıkrasının birinci paragrafı; “Devlet üniversitelerinde rektör Yükseköğretim Kurulu tarafından önerilecek, profesör olarak en az üç yıl görev yapmış üç aday arasından Cumhurbaşkanınca atanır. Bir aylık sürede önerilenlerden birisinin atanmaması ve Yükseköğretim Kurulu tarafından, iki hafta içinde yeni adaylar gösterilmemesi halinde Cumhurbaşkanınca doğrudan atama yapılır. Rektörün görev süresi 4 yıldır. Süresi sona erenler aynı yöntemle yeniden atanabilirler. Ancak aynı Devlet üniversitesinde iki dönemden fazla rektörlük yapılamaz. Rektör, üniversite veya yüksek teknoloji enstitüsü tüzel kişiliğini temsil eder. Vakıflarca kurulan üniversitelerde rektör, mütevelli heyetinin Yükseköğretim Kuruluna teklifi ve Yükseköğretim Kurulunun olumlu görüşü üzerine Cumhurbaşkanı tarafından atanır.” şeklinde hükmetmektedir.

Senato; Rektörün başkanlığında, rektör yardımcıları, dekanlar ve her fakülteden fakülte kurullarınca üç yıl için birer öğretim üyesi ile rektörlüğe bağlı enstitü ve yüksekokul müdürlerinden teşekkül eder. Senato, üniversitenin akademik organı olarak işlev görür. Bu kapsamda üniversitenin eğitim-öğretim, bilimsel araştırma ve yayım yapan faaliyetlerinin esasları hakkında karar almak ve Üniversite Yönetim Kuruluna üye seçmek temel görevleri arasındadır.

Üniversite Yönetim Kurulu; Rektörün başkanlığında dekanlardan, üniversiteye bağlı değişik öğretim birim ve alanlarını temsil edecek şekilde senato tarafınca dört yıl için seçilecek üç profesörden oluşur. Üniversite yönetim kurulu, idari faaliyetlerde rektöre yardımcı bir organ olarak işlev görmektedir.

Fakülte, Enstitü ve Yüksekokul düzeyinde yönetim organları aşağıdaki gibidir.

Fakülte organları; Dekan, Fakülte Kurulu ve Fakülte Yönetim Kurulundan oluşur.

Enstitü Organları; Enstitü Müdürü, Enstitü Kurulu ve Enstitü Yönetim Kurulundan oluşur.

Yüksekokul Organları; Yüksekokul Müdürü, Yüksekokul Kurulu ve Yüksekokul Yönetim Kurulundan oluşur. Fakülte ve yüksekokullar bölüm, anabilim dalı ve bilim dalı olarak yapılırlar.

İdari Yönetim; İdari teşkilatın başı Genel Sekreterdir. Genel Sekretere bağlı Genel Sekreter Yardımcılığı, Daire Başkanlıkları, Müdürlükler, Hukuk Müşavirliği ve diğer idari birimler, Üst yöneticiye bağlı olan İç Denetim Birimi bulunmaktadır. Akademik birimlerde fakülte/yüksekokul/enstitü sekreterleri bulunmakta olup bunlar buldukları birimlerin dekan/müdürlerine bağlıdır, fakülte/yüksekokul/enstitü sekreterleri birimlerindeki idari ve mali işlemlerden sorumludurlar.

REKTÖR

Senato

Yönetim Kurulu

Rektör Yardımcıları

Rektör Danışmanları

İç Denetim Birimi

Genel Sekreter

FAKÜLTELER

ENSTİTÜLER

YÜKSEKOKULLAR

ARŞTIRMA VE UYG. MERKEZLERİ (28 Adet)

REKT. BAĞ. BİRİMLER.

İDARİ TEŞKİLAT

DİĞER BİRİMLER

MÜHENDİSLİK

FEN BİLİMLERİ

TÜRK MÜZİKİSİ DEVL. KONSERVATUVARI

BİLGİSAYAR ARŞT. VE UYG. MERKEZİ

TÜRK DİLİ BÖLÜMÜ

STRATEJİ GELİŞ. DAİRE BAŞKANLIĞI

ŞAHİNBEY ARŞ. VE UYG. HASTANESİ

TIP

SOSYAL BİLİMLER

YABANCI DİLLER YÜKSEKOKULU

YABANCI DİLLER ARŞT. VE UYG. MERKEZİ

ENFORMATİK BÖLÜMÜ

YAPI İŞL. TEKNİK DAİRE BAŞKANLIĞI

TURİZM UYGULAMA OTELİ

FEN EDEBİYAT

SAĞLIK BİLİMLERİ

MEDYA VE İLETİŞİM UYG. VE ARŞT. MERKEZİ

ÇEVRE ARŞT. MERKEZİ

ATATÜRK İLK. VE İNK. TARİHİ BÖLÜMÜ

İDARİ VE MALİ İŞLER DAİRE BAŞKANLIĞI

BİLİMSEL ARAŞT. PROJ. YÖN. BİRİMİ

İKTİSADİ VE İDARİ BİLİMLER

EĞİTİM BİLİMLERİ

UZAKTAN EĞT. UYG. VE ARŞT. MERKEZİ

6. ANTEP EL SANT. KORUMA VE GEL. MERKEZİ

BEDEN EĞT. VE SPOR BÖLÜMÜ

ÖĞRENCİ İŞLERİ DAİRE BAŞKANLIĞI

ULUSLARARASI ÖĞRENCİ OFİSİ

GAZİANTEP EĞİTİM

GÖÇ

ENERJİ YÖNETİMİ UYG. VE ARŞT. MERKEZİ

SÜREKLİ EĞİTİM MERKEZİ

YABANCI DİLLER BÖLÜMÜ

KÜTÜPHANE DÖKT. DAİ. BAŞKANLIĞI

KALİTE GÜVENCE BİRİMİ

MİMARLIK

SAĞLIK HİZM. MYO.

ULUÖBAY Y. TEKN. UYG. VE ARŞT. MERKEZİ

A. B. ARAŞTIRMALARI MERKEZİ

BİLGİ İŞLEM DAİRE BAŞKANLIĞI

SAĞLIK KÜLTÜR VE SPOR DAİRE BAŞKANLIĞI

DIŞ HEKİMLİĞİ

TEKNİK BİLİML. MYO.

PSİKOLOJİK DİNŞ. REH. UYG. VE ARŞT. MERKEZİ

GAP ARAŞTIRMA VE UYG. MERKEZİ

SAĞLIK DAİRESİ BAŞKANLIĞI

PERSONEL DAİRESİ BAŞKANLIĞI

GÜZEL SANATLAR

SOSYAL BİLM. MYO.

İNSANİ KRİZLERE MÜD. UYG. VE ARŞT. MERKEZİ

KADIN SORUNLARI ARŞT. VE UYG. MERKEZİ

HUKUK MÜŞAVİRLİĞİ

DÖNER SERMAYE İŞLETME MÜDÜRLÜĞÜ

İSLAHİYE İİBF

NİZİP MYO.

ULUSLAR ARASI TİC. UYG. VE ARŞT. MERKEZİ

ATATÜRK İLK. VE İNK. ARŞT. VE UYG. MERKEZİ

HUKUK MÜŞAVİRLİĞİ

BASIN HALKLA İLİŞKİLER MÜDÜRLÜĞÜ

SAĞLIK BİLİMLERİ

TURİZM VE

SOLUNUM HAST. VE CER. UYG. ARAŞT. MERKEZİ

TOPLUMSAL VE EKONOMİK ARŞT. MERKEZİ

HUKUK MÜŞAVİRLİĞİ

DÖNER SERMAYE İŞLETME MÜDÜRLÜĞÜ

NİZİP EĞİTİM

OĞUZELİ MYO.

STRATEJİ UYGULAMA VE ARAŞTIRMA

SÜRİYE ARAŞTIRMALARI ARŞT. VE UYG. MERKEZİ

HUKUK MÜŞAVİRLİĞİ

BASIN HALKLA İLİŞKİLER MÜDÜRLÜĞÜ

İLETİŞİM

NACİ TOPÇUOĞLU

YURTDIŞI TÜRK. VE AKR. TOPL. UYG. ARŞ. MER.

TOPLUMSAL DUVARLILIK PROJELERİ MERKEZİ

DÖNER SERMAYE İŞLETME MÜDÜRLÜĞÜ

BASIN HALKLA İLİŞKİLER MÜDÜRLÜĞÜ

HUKUK

İSLAHİYE MYO.

ARKEOLOJİK KÜLT. DEĞ. UYG. VE ARŞT. MERKEZİ

TÜRKÇE ÖĞRETİMİ ARAŞT. VE UYG. MERKEZİ

DÖNER SERMAYE İŞLETME MÜDÜRLÜĞÜ

BASIN HALKLA İLİŞKİLER MÜDÜRLÜĞÜ

İLHAHIYAT

NURDAĞI MYO.

KARİYER PLAN. VE GİR. UYG. MERKEZİ

DİN TARİH MEDENİYETLER ARŞT. VE UYG. MERKEZİ

DÖNER SERMAYE İŞLETME MÜDÜRLÜĞÜ

BASIN HALKLA İLİŞKİLER MÜDÜRLÜĞÜ

HAV. VE UZAY BİLİM.

ARABAN MYO.

GÖÇ VE SİYASET UYG. VE ARŞT. MERKEZİ

MİMARLIK VE ŞEHİR UYG. VE ARŞ. MERKEZİ

DÖNER SERMAYE İŞLETME MÜDÜRLÜĞÜ

BASIN HALKLA İLİŞKİLER MÜDÜRLÜĞÜ

TURİZM

CERABLUS MYO.

EL-BAB İKTİSADİ VE İDARİ BİLİMLER

AFRİN EĞİTİM

AZEZ İSL. BİLİMLER

C. FİZİKSEL KAYNAKLAR

Gaziantep Üniversitesinin toplam yüzölçümü 2.956.238,44 m², toplam kapalı alanı ise 512.991 m²'dir. Üniversitemizin toplam 8 adet yerleşkesi vardır. Üniversitemizin açık ve kapalı alanları aşağıdaki tablolarda gösterilmiştir.

GAZİANTEP ÜNİVERSİTESİ TAŞINMAZLARIN YILLARA GÖRE DAĞILIMI			
Yerleşke Adı/Birim/Bölüm	Yıllara Göre Taşınmazların Alanı (m ²)		
	2019	2020	2021
Merkez Kampusu	1.534.957,74	1.453.942,31	1.427.943,81
Onkoloji Hastanesi	20.799,00	20.799,00	20.799,00
Küçük kızılıhisar Üni. Alanı	108.535,47	108.535,47	108.535,47
Sarısalkım Mah. (Alleben Göleti)	3.019,18	3.019,18	3.019,18
Hangar	1.600,00	1.600,00	1.600,00
Nizip Meslek Yüksekokulu + Eğitim Fakültesi	721.775,96	440.530,17	440.530,17
Araban Meslek Yüksekokulu	199.804,13	199.804,13	199.804,13
İslahiye İktisadi İdari Bilimler Fakültesi	170.264,07	170.264,07	170.264,07
Nurdağı Meslek Yüksekokulu	470.495,00	470.495,00	470.495,00
Nurdağı MYO Yeni Tahsis Edilen Arazi	47.932,62	47.932,62	47.932,62
Nurdağı Meslek Yüksekokulu Su Kuyusu	4.110,00	4.110,00	4.110,00
Naci Topçuoğlu Meslek Yüksekokulu	31.349,77	31.349,77	31.349,77
Oğuzeli Meslek Yüksekokulu	19.834,94	19.834,94	19.834,94
Valilikten devredilen alan	10.020,28	10.020,28	10.020,28
TOPLAM	3.344.498,16	2.982.236,94	2.956.238,44

Tablo 1: Gaziantep Üniversitesi Taşınmazlarının Dağılımı

GAZİANTEP ÜNİVERSİTESİ KAPALI ALANLARIN DAĞILIMI				
Yerleşke Adı/Birim/Bölüm	Kapalı Alan Miktarı (m ²)			Toplam (m ²)
	Üniversite	Maliye Haz.	Diğer	
Merkez Kampüsü	452.264	8.300	0	460.564
Onkoloji Hastanesi	8.182	0	0	8.182
Naci Topçuoğlu MYO.	10.535	0	0	10.535
Oğuzeli MYO.	5.650	0	0	5.650
Nurdağı MYO.	2.100	0	0	2.100
İslahiye Kampüsü	9.960	0	0	9.960
Araban MYO.	3.600	0	0	3.600
Nizip Kampusu	12.400	0	0	12.400
TOPLAM	504.691	8.300	0	512.991

Tablo 2: Gaziantep Üniversitesi Kapalı Alanların Dağılımı

LOJMANLAR

Üniversitemizin merkez kampüsünde 88 adet lojman bulunmaktadır. Merkez kampüsteki lojmanların 8 tanesi dubleks, 16 tanesi 2+1, geriye kalan 64 tanesi ise 3+1'dir.

LOJMANLAR				
	2020		2021	
	Dolu	Boş	Dolu	Boş
Sayısı (Adet)	82	6	84	4

Tablo 3: Lojmanlar

TAŞITLAR

MEVCUT TAŞITLAR			
Taşıt Cinsi	Kuruma Ait Taşıtlar	Hizmet Alımı Yoluyla Edinilmiş Taşıtlar	Toplam Taşıtlar
Binek Otomobil	13	6	19
Station-Wagon	1	1	2
Minibüs (Sürücü dâhil en fazla 15 kişilik)	3	1	4
Pick-up (Kamyonet, şoför dâhil 3 veya 6 kişilik)	0	7	7
Panel	4	0	4
Midibüs (Sürücü dâhil en fazla 26 kişilik)	1	0	1
Otobüs (Sürücü dâhil en az 27 kişilik)	6	0	6
Kamyon şasi-kabin (tam yük ağırlığı en az 12.000 kg)	2	0	2
Ambulans (Tıbbi donanımlı)	2	0	2
Hidrolik Plantkom	1	0	1
İş makinesi JCB	1	0	1
Mini Loder	1	0	1
İtfaiye Aracı	2	0	2
Traktör (5 adet ATV motor dahil)	18	0	18
Yol Süpürme Aracı	1	0	1
TOPLAM	56	15	71

Tablo 4: Taşıtlar

1. Bilgi ve Teknolojik Kaynaklar:

Üniversitemiz tüm birimlerin bordro, sicil ve istihkak dağıtımını, malzeme ve evrak hareketleri, kütüphane hizmetleri hareketleri, personel özlük işleri ve her türlü öğrenci hareketlerinde otomasyon sistemlerini kullanarak hizmet vermektedir. Bu kapsamda, Üniversitemiz Bilgi İşlem Daire Başkanlığı'nın bilişim alanında hizmet vermeye yönelik alt yapı çalışmaları teknolojik gelişmeler takip edilerek, kesintisiz ve kaliteli bir iletişim hizmetinin verilmesi amaçlanmaktadır. Bu doğrultuda, network bağlantı hatlarının geneli F/O kablolarla yapılmaktadır.

Bilgi İşlem Daire Başkanlığı bünyesinde Tear 3 seviyesinde sistem ve aktif cihazların barınması için profesyonel ortam izleme, soğuk koridor, yedekli akıllı PDU, yedekli iklimlendirme, yangın söndürme ile donatılmış bir datacenter/sistem salonu hizmete alınmıştır. Yine bina içerisinde farklı noktada yangın sistem odası oluşturulup yedekleme işlemi gerçekleştirilmektedir.

Pandemi sürecinde uzaktan öğretim zorunlu bir araç haline gelmiştir. Birimimiz bünyesinde kurulan sanal sunucular üzerinde koşan yazılımlar sayesinde hizmet verilmektedir. Adobeconnect, jitsi, zoom gibi araçlarla entegre çalışabilen LMS sistemi üzerinden tüm öğrenciler derslerini takip edebilmektedirler. Hizmet veren alt yapılar güçlendirilerek 6 ayrı dağıtık yapıya bölünerek risk azaltılmıştır. Sınav haftası süresi 1 hafta daha azaltılmış , aynı anda sınav yapma imkanı verilmiştir. Ayrıca başkanlığımız alt yapıları üzerinde 21 sunucu Bigbluebutton kurularak adobe ve zoom için alternatif oluşturulmuştur. Ayrıca video trafikleri kampus içinde hizmet vermeye başlamıştır.

Üniversitemiz merkez ve uzak kampüslerinde, kablo yada wireless ile gerçekleştirilen internet bağlantıları network üzerinden DHCP ve DNS sunucuları aracılığıyla IP atamaları yapılarak gerçekleştirilmektedir. Daha önceki yıllarda internet bağlantıları kontrol ve denetim yapılmadan sağlanırken, 2010 yılı Ocak ayından itibaren merkez kampüsümüz başta olmak üzere Bilgi İşlem Daire Başkanlığı'na kayıtlı olan ve yetki verilen cihazlar üzerinden erişim sağlanmaktadır. Bu sistem EduRoam ile bütünleştirilerek ULAKNET üzerinden Türkiye genelindeki tüm üniversitelerle ve dünya ile entegre edilmiştir. ULAKNET sayesinde ülkemiz genelinde ve daha sonra EduRoam kapsamında tüm dünya üzerinde 35 ülkede üniversitemiz serverları üzerindeki kendi kullanıcı bölgelerine ve e-mail hesaplarına herhangi bir IP-MAC adres vs kaydı yaptırmadan ve herhangi bir yere başvurmadan üye kurum ve kuruluşlar üzerinden erişebileceklerdir ve internete bağlanabileceklerdir. Üniversitemiz personel ve öğrencilerinin kimlik kartları; ödeme ve kampüs giriş çıkış kontrolleri için kullanılan akıllı kart sistemi Bilgi İşlem Daire Başkanlığı yazılım, network ve altyapı çalışmalarındaki teknik desteği ile kullanılmaktadır.

Üniversitemiz ana web ve birimlerin web sayfası modern ve kullanışlı bir arayüz yapısı uygulanarak daha kolay bir erişime kavuşturuldu. Hedef kitlelere uygun yapısı ile site içerisinde dolaşım kolaylaşırken, üniversitemizin etkinlik, haber ve duyuruları ön plana çıkarıldı. Twitter, Facebook ve Youtube vs. gibi sosyal medya hesaplarının etkin yönetimi ile yüksek bir kullanıcı oranına ulaşıldı. Yöksis entegrasyonu ile akademik personel performansları izlenebilir hale getirildi.

360 derece sanal tur ile aday öğrencilerin kampüs hakkında fikir sahibi olmalarına olanak sağlanırken etkin bir platform olan Google Earth'te de 3B bina yapısı sağlandı. Daha önceden optik okuyucularla bazı bölümlerde yapılan öğretim elemanı ve ders değerlendirme anketleri elektronik ortama taşınarak tüm bölümlerde dönem sonlarında uygulanmaya başlandı. Uluslararası öğrenci alımlarında başvurular elektronik ortama taşınarak değerlendirme sürecine etkin katkısı sağlandı.

Üniversitelerin, bulunduğu bölge özelliklerini dikkate alarak kamu ve özel kuruluşlara bilimsel düzeyde rehberlik yapılması gerektiği düşüncesini gözetmektedir. Akademik çalışmalar esnasında ulusal ve uluslararası düzeyde gerekli erişim için iletişim desteği sağlamak suretiyle üniversitenin modüler bir bilgi sistemine kavuşmasını hedeflenmektedir.

Sonuç olarak; Üniversitemiz teknolojik gelişmeleri yakından takip etmekte ve bu teknolojilere entegre olmaya çalışmaktadır. Üniversitemiz hizmetlerini aşağıda bulunan bilgisayar ve sistemler aracılığıyla yapmaktadır.

Üniversitemizde Kullanılan Mevcut Sistem ve Yazılımlar

Kullanılan Yazılım Programı Adı	Sorumlu Birim Adı	Kullanıcı Birimler	Kullanım Alanları
E-Posta , SPAM Servisleri	Bilgi İşlem D.Bşk.	Tüm Üniversite	Personel ve öğrenciler için elektronik posta işlemlerinin sunulduğu sistem.
Web Server Yazılımı	Bilgi İşlem D.Bşk.	Tüm Üniversite	Personel ve öğrenciler için web sayfası yayınlama hizmeti sunan sistem.
Proxy Sunucu	Bilgi İşlem D.Bşk.	Tüm Üniversite	Kütüphane online veritabanlarına erişim
Öğrenci İşleri Programı	Bilgi İşlem D.Bşk, Öğrenci İşleri D.Bşk.	Tüm Üniversite	Öğrenci kaydı , ders not vb. işlemler. PROLİZ
Akıllı Kart Sistemleri	Bilgi İşlem D.Bşk, Yemekhane	Tüm Üniversite	Kartlı Geçişler, yemek hizmetleri, kitap ödünç alma işlemleri.
Kütüphane Programı	Bilgi İşlem D.Bşk, Kütüphane D.Bşk.	Tüm Üniversite	Kitapların kayıtlarının tutulması ve katalog taramasının yapılabilmesi. YORDAM
Ekders Otomasyonu	Bilgi İşlem D.Bşk, Akademik Birimler	Tüm Üniversite	Ekders hesap ve dökümleri

Eduroam Sunucu	Bilgi İşlem D.Bşk, Kütüphane D.Bşk.	Tüm Üniversite	Kablosuz ağ için Radius tabanlı kimlik doğrulama hizmeti veren sunucu
Demirbaş Otomasyonu	Bilgi İşlem D.Bşk, Tüm Birimler	Tüm Üniversite	Demirbaş cihazların takibi, arıza kayıtları.
Burs Başvuru	Bilgi İşlem D.Bşk, SKS Dai.Bşk.	Öğrenci	Online burs başvuru
YÖS Programı	Bilgi İşlem D.Bşk, GAUZEM	GAUZEM	Yabancı öğrenci sınav işlemleri.
Akademik Personel Programı	Bilgi İşlem D.Bşk, Akademik Özlük İşleri Md.	Akademik Özlük İşleri Md.	Akademik personel özlük bilgileri işlerinin yapılması.
İdari Personel Programı	Bilgi İşlem D.Bşk, İdari Özlük İşleri Md.	İdari Özlük İşleri Md.	İdari personel özlük bilgileri işlerinin yapılması.
Yaz Okulu Ek Ders Ücret Hesabı Programı	Bilgi İşlem D.Bşk., Öğrenci İşleri D. Bşk, Strateji D.Bşk.	Tüm Üniversite	Yaz okulu ek ders ücretlerinin hesaplanması.
Anket Sistemi	Öğrenci İşleri D.Bşk.	Öğrenci	Öğrencilerin memnuniyetini ölçen anket sistemi.
İnternet Bilgi Sistemi	Bilgi İşlem D.Bşk	Tüm Üniversite	Üniversite web sayfası içerik yönetim sistemi.
Mezun Bilgi Sistemi	Bilgi İşlem D.Bşk, Öğrenci İşleri D.Bşk.	Tüm Üniversite	Mezun olan öğrencilerin üniversite ve birbirleri ile olan iletişimi sağlayan sistem.
Derslik/Labaratuvar Yönetim Programı	Bilgi İşlem D.Bşk, Enformatik Bölümü	Enformatik Bölümü	Derslik/Laboratuvarlara derslerin dağıtılması ve ders saatlerinin takip edilmesi.
Bilimsel Araştırma Projeleri Otomasyonu	Bilimsel Araştırma Projeleri	Akademik Personel	Bilimsel araştırma proje tekliflerinin değerlendirilmesi, kabulü, desteklenmesi, bunlara ilişkin hizmetlerin yürütülmesi.
Elektronik Belge Yönetim Sistemi	Evrak Arşiv İşleri Müdürlüğü	Tüm Üniversite	Elektronik Belge Yönetim Sistemi
TÖMER Belge Sistemi	Bilgi İşlem D.Bşk, TÖMER	TÖMER	Verilen belgelerin online, qr kodlu sorgulama ve takibi
Enstitü Otomasyonu	Bilgi İşlem D.Bşk, Kütüphane D.Bşk.	Akademisyen, Öğrenci	Kayıt Sistemleri
Yabancı Uyruklu Öğrenci Otomasyonu	Bilgi İşlem D.Bşk, Kütüphane D.Bşk.	Öğrenci	Kayıt Sistemleri
Proxmox sunucu (17 adet)	Bilgi İşlem D.Bşk,	Tüm Üniversite	Sanallaştırma
Matbaa Atölye Üretim Takip Sistemi	Matbaa ve Basım İşleri Müdürlüğü	Matbaa ve Basım İşleri Müdürlüğü	Matbaa Atölyelerinde yapılan işlerin takibi
Öğrenci Etkinlik Takip Sistemi	Öğrenci İşleri D.Bşk.	Öğrenci	Öğrencinin katıldığı etkinliklerin takibi

Erasmus Sınav Takip Sistemi	Öğrenci İşleri D.Bşk.	Öğrenci	Erasmus sınav öğrencilerini belirleme
Lojman Takip Sistemi	Genel Sekreterlik	Personel	Lojman yerleştirme ve sakinlerin Elektrik/Su fatura takibi
DSPACE	Bilgi İşlem D.Bşk, Kütüphane D.Bşk.	Personel	Akademik Yayınlar
Mobil Uygulama	Bilgi İşlem D.Bşk,	Öğrenci	Öğrenci için Mobil Uygulama
Özel Yetenek	Bilgi İşlem D.Bşk,	TMDK, Güzel Sanatlar Fak.BESYO	Özel Yetenek ile Gelen Öğrenci Başvuru, Değerlendirme
Akademik Bilgi Sistemi	Bilgi İşlem D.Bşk,	Personel	Akademişyen Akademik Çalışma Tarama, İzleme

Tablo 5: Üniversitemizde Kullanılan Mevcut Sistem ve Yazılımlar

2. Kütüphane Kaynakları:

Üniversitemiz yerleşke içerisindeki merkezi kütüphanemizin yerleşim alanı 6.910 m², ile kullanıcılarımıza 7/24 hizmet verilmektedir. Kütüphane binasında bir adet konferans salonu, Gaziantep Kültür Müzesi, 6 adet özel çalışma odası ve 5 adet de genel çalışma salonu bulunmaktadır.

2021 yılı içerisinde 594 adet e-kitap alımı yapılmıştır. 15 âdeti ULAKBİM/EKUAL aracılığıyla olmak üzere toplam 35 adet veri tabanı ile 75.493 adet e-dergi, 267.071 adet e-kitap, 61.482 adet e-standart ve 5.338.828 adet e-tez kullanıcılarımızın erişimine sunulmaktadır.

2021 yılsonu itibariyle kütüphanemizin koleksiyon sayıları ve kullanıcı istatistikleri aşağıdaki tablolarda verilmiştir.

KÜTÜPHANE KAYNAKLARI					
Kitap Tür	2020 Yılı Sonu Toplam Yayın Sayısı	2021 Yılı Kütüphaneye Giren Yayın Sayısı			2021 Yılı Sonu Toplam
		Bağış	Satın Alınan	Toplam	
Kitap	135.405	3.242	0	3.242	138.647
Ciltlenmiş Süreli Yayın	24.587	0	0	0	24.587
Elektronik Kitap	249.860	0	17.211	17.211	267.071
Tez	3.278	644	0	644	3.922
DVD-VCD	2.526	0	0	0	2.526
Standart	17.719	0	0	0	17.719
e-Standart	18.806	0	42.876	42.876	61.482
TOPLAM	451.881	3.886	60.087	63.973	515.854

Tablo 6: Kütüphane Kaynakları

KÜTÜPHANE KULLANIM VERİLERİ				
Kayıtlı Kullanıcı	Kayıtlı Kullanıcı Sayısı	Ödünç Alma	İade	Toplam
Akademik Personel	977	1.044	1.061	2.105
İdari Personel	802	719	724	1.443
Öğrenci	48.487	10.304	10.848	21.152
TOPLAM	50.266	12.067	12.633	24.700

Tablo 7: Kütüphane Kullanım Verileri

D. İNSAN KAYNAKLARI

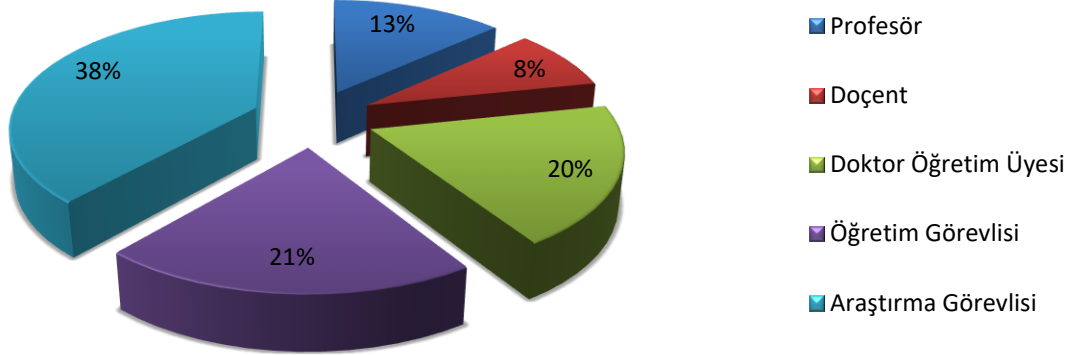
Bir kurumdan beklenen verimin elde edilmesini belirleyen temel faktörlerin başında kurumda çalışanlar gelmektedir. Bu sebeple insan kaynakları kurumun başarısını etkileyen en önemli faktörlerden biridir. Kurum amaç ve hedeflerine ulaşmak için insan kaynakları planlamasını çok iyi yapmak zorundadır, çünkü belirlediği amaç ve hedeflere kaliteli insan gücüyle ulaşacaktır. Üniversitemiz insan kaynakları yönetimine büyük önem vermektedir. Bu kapsamda kurumumuz önümüzdeki yıllarda hangi alanda ne kadar elemana ihtiyaç duyulduğunu belirleyerek, planlamasını buna göre yapmakta ve gelecek olan personellere yönelik eğitim programları hazırlamaktadır. Hizmet içi eğitimleri sürekli kılarak personelin performansını artırmak, sunulan hizmetlerin kalitesini ve sürekliliğini artırmak, iş analizlerine dayalı insan gücü planlamasını yapmak ve birimlerin ihtiyaçlarının tespit edilerek insan kaynakları planlamasının buna göre yapılmasını sağlamak temel felsefemizdir.

Üniversitemizin; 1.773'i kadrolu, 30'u yabancı uyruklu olmak üzere toplam 1.803 akademik personeli ile 1.144'ü kadrolu, 392'si sözleşmeli olmak üzere toplam 1.536 idari personeli ayrıca 1.769 sürekli işçi olmak üzere toplam 5.108 personelimiz bulunmaktadır. Üniversitemiz akademik ve idari personelinin kadrolarının doluluk oranlarına göre sayılarını gösteren tablolar aşağıda yer almaktadır.

AKADEMİK PERSONEL SAYILARI			
Unvan	Kadroların Doluluk Oranlarına Göre		
	Dolu	Boş	Toplam
Profesör	236	31	267
Doçent	149	76	225
Doktor Öğretim Üyesi	340	66	406
Öğretim Görevlisi	365	44	409
Araştırma Görevlisi	683	139	822
TOPLAM	1.773	356	2.129

Tablo 8: Akademik Personel Sayıları

2021 Yılı Akademik Kadroların Dolu Kadro İçindeki Oranı (%)



AKADEMİK PERSONEL SAYISININ YILLAR İTİBARIYLA GELİŞİMİ

Unvan	2019 Yılı	2020 Yılı	2021 Yılı
Profesör	200	228	236
Doçent	133	148	149
Doktor Öğretim Üyesi	348	349	340
Öğretim Görevlisi	361	372	365
Araştırma Görevlisi	628	658	683
Toplam	1.670	1.755	1.773

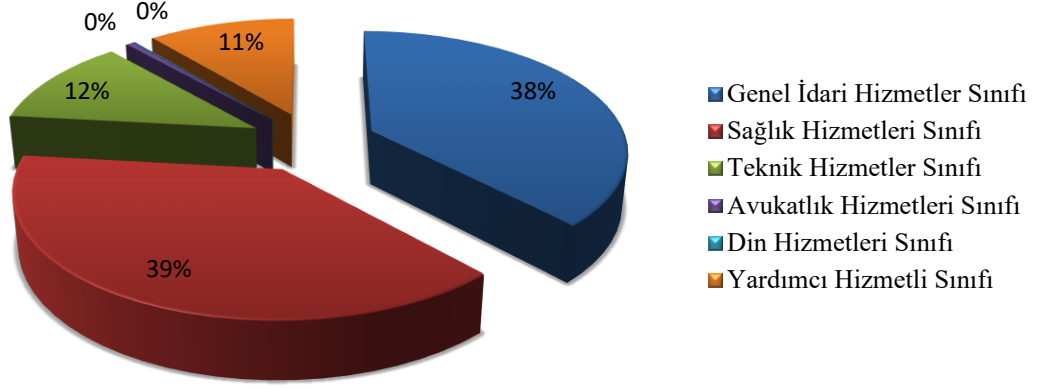
Tablo 9: Akademik Personel Sayısının Yıllara Göre Dağılımı

İDARİ PERSONEL SAYILARI

İdari Kadro	Kadroların Doluluk Oranlarına Göre		
	Dolu	Boş	Toplam
Genel İdari Hizmetler Sınıfı	435	206	641
Sağlık Hizmetleri Sınıfı	443	358	801
Teknik Hizmetler Sınıfı	134	70	204
Avukatlık Hizmetleri Sınıfı	6	2	8
Din Hizmetleri Sınıfı	1	0	1
Yardımcı Hizmetli Sınıfı	128	79	204
Toplam	1.144	715	1.859

Tablo 10: İdari Personel Sayıları

2021 Yılı İdari Kadroların Dolu Kadro İçindeki Oranı (%)



İDARİ PERSONEL SAYISININ YILLAR İTİBARIYLA GELİŞİMİ

İdari Kadro	2019 Yılı	2020 Yılı	2021 Yılı
Genel İdari Hizmetler Sınıfı	447	451	435
Sağlık Hizmetleri Sınıfı	475	465	443
Teknik Hizmetler Sınıfı	144	143	134
Avukatlık Hizmetleri Sınıfı	7	7	6
Din Hizmetleri Sınıfı	1	1	1
Yardımcı Hizmetli Sınıfı	130	130	125
Toplam	1.204	1.197	1.144

Tablo 11: İdari Personel Sayısının Yıllar İtibariyle Gelişimi

E. DİĞER HUSUSLAR

1. Eğitim Hizmetleri:

Ulusal ve uluslararası düzeyde istihdam ve kariyer odaklı, rekabetçi bir eğitim anlayışıyla düşünme, algılama, sorgulama ve problem çözme yeteneği gelişmiş, girişimci, yeni fikirlere açık, özgüven ve sorumluluk duygusuna sahip, demokratik değerleri ve milli kültürü özümsemiş, farklı kültürleri yorumlayabilen, paylaşma ve iletişime açık, sanat ve estetik duyguları güçlü, bilgi toplumu gereklerine haiz bireyler yetiştirilmesi, eğitim altyapımızın güçlendirilerek, eğitim öğretim hizmetlerimizin kalitesinin sürekli olarak geliştirilmesi, toplumun gereksinimlerinin en üst düzeyde karşılanması ve yaşadığı çevre ile bütünleşmesi, kalite yönetim sistemini destekleyen çağdaş bir çalışma ortamı yaratmayı amaçlayan yönetim anlayışının benimsenmesi, eğitimde kalite politikamızın temel amacıdır. Bu kapsamda Mühendislik Fakültesi dört program, Eğitim Fakültesi üç program, Tıp Fakültesi Türkçe programı ve Yabancı Diller Yüksekokulu akreditasyonu ile kalite anlayışı yerleştirilmektedir.

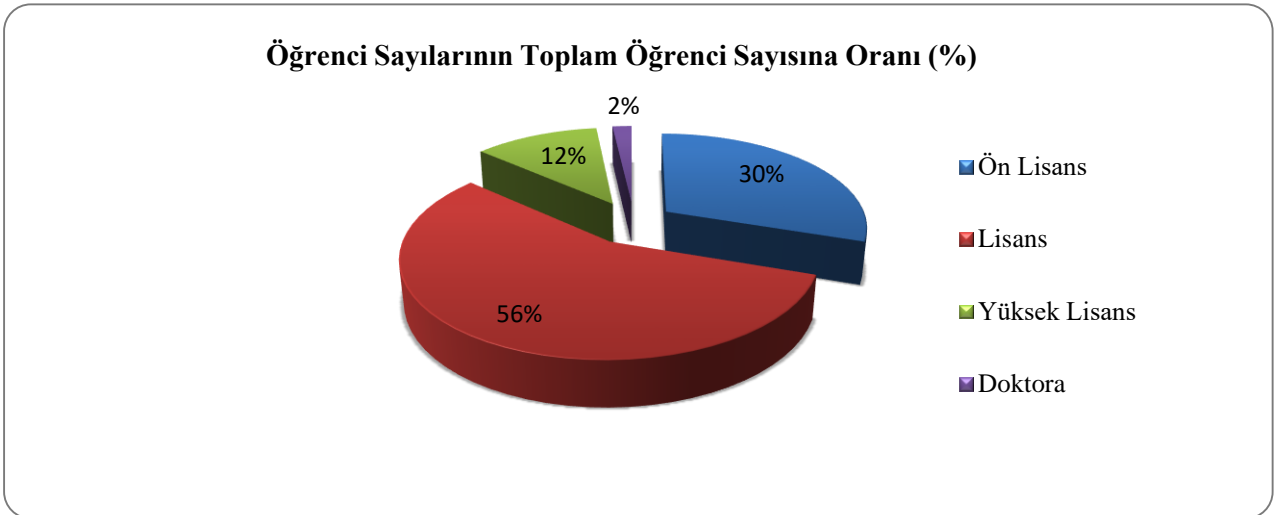
Eđitimde bilgi teknolojilerinin kullanımı yaygınlařtırılarak, eđitimin her kademesinde fiziki mekân, donanım ve öđretim elemanı ihtiyacı, yerleřim yerleri arasındaki farklılıkları azaltacak şekilde giderilmeye çalıřılmaktadır. Yükseköđretimde öđrenci ve öđretim elemanı deđiřimi ve hareketliliđini artırmaya yönelik uluslararası programlar artırılarak sürdürölmekte ve bu programlara katılım yaygınlařtırılmaktadır. Erasmus kapsamında her yıl 100'ün üzerinde giden, 30 civarında da gelen öđrencimiz bulunmaktadır. Ancak salgın nedeniyle bu sayılarda önemli oranda düşüř meydana gelmiřtir. Bunun yanı sıra Mevlana kapsamında veya ikili iřbirlikleri şeklinde giden ve gelen öđrencilerimiz bulunmaktadır. Uluslararası öđrenci açısından ölkemizin en fazla yabancı öđrencisi bulunan üniversiteleri içerisinde yer almaktayız. Ulusal seviyede ise Farabi programından etkin bir şekilde yararlanılmaktadır. Üniversitemizin Mühendislik, Havacılık ve Uzay Bilimleri, Mimarlık ve Tıp Faköltesinin eđitim dili İngilizcedir. İngilizce hazırlık öđrencilerinin kaliteli ve kapsamlı bir yabancı dil eđitimi alabilmeleri için Yabancı Diller Yüksekokulumuz PEARCON tarafından akredite edilmiř olarak hizmet vermektedir. Ayrıca Mühendislik Fakölte ve Naci Topçuođlu Meslek Yüksekokulunda son dönemde intörn uygulaması yapılmaktadır. Bu uygulama ile öđrencilerimiz pratik hayata öđrencilik döneminde atılmak suretiyle önemli bir iř deneyimi kazanmakta ve mezuniyet sonrası da kolay iř bulabilmektedirler.

Ulusal ve uluslararası ölçekte kabul görmüř müfredatlar üzerinde çalıřılarak, öđrencinin çağın şartlarına uygun eđitim almasını ve iř hayatında başarılı olmasını sađlayacak şekilde planlanmalar yapılmaktadır. Üniversitemizde eđitim öđretim sunulan alanlar büyük oranda modern eđitim öđretim materyalleriyle donatılmıř ve donatılmaya devam edilmektedir. Ayrıca yabancı dil eđitimi bařta olmak üzere eđitimin birçok alanında akıllı tahta sistemi ile tüm sınıflar donatılmıř olup uygulamalı bölümlerimizde ise tüm öđrencilerimizin faydalandığı altyapısı güçlü laboratuvarlar oluşturulmuřtur. Kurumumuz tarafından öđrenci gelişimine yönelik sosyal, kültürel ve sportif faaliyetler desteklenmekte olup öđrenci gelişimine katkı sađlayacak tüm etkinliklerin teknik teçhizatları, salon, saha vb. ihtiyaçları ve finansmanı karřılanmaktadır. Öđretim elemanlarının mesleki gelişimlerini sürdürmek ve öđretim becerilerini iyileřtirmek için, yurtiçi ve yurt dıřı kongre, seminer ve bütün akademik faaliyetlerini gerçekteřtirmek üzere BAP birimi tarafından maddi destek sađlandığı gibi, ilgili birimlerin ilgili bütçe kalemlerinden de bu etkinliklere katılım için maddi destekler sađlanmaktadır. Yükseköđretim Kurulunun Akademik Teřvik programı kapsamında ödüllendirilmeleri yanında, BAP birimine verilen arařtırma projeleri içinde destekler sađlanmaktadır. Üniversitemizde İngilizce öđretim yapan bölümlerimize aldığımız öđretim üyelerinin YDS Dil puanından en az 85 puan alma şartı aranmakta olup uluslararası iř birlikleri ve projeler üretilmesi yönünde, donanımlı öđretim üyelerini kadrolarımızda bulundurma çabası göstermekteyiz.

Çağdaş bilimin tüm bilgi ve tekniğinin öğrencilerine aktarılmasını sağlayan bir anlayış içerisinde ön lisans, lisans, yüksek lisans, doktora eğitimi ve öğretimi hizmeti veren Üniversitemiz, bir sanayi merkezi olan ilimizde sanayinin gelişmesi için Üniversite-sanayi işbirliği anlayışı çerçevesinde sanayi kuruluşlarına da rehberlik etmektedir. 2021-2022 eğitim-öğretim döneminde toplam öğrenci sayımız 46.086'ya ulaşmıştır.

ÖĞRENCİ SAYILARI				
Birimin Adı	1. Öğretim	2. Öğretim	Uzaktan Eğitim	Toplam Öğrenci Sayısı
Ön Lisans	12.431	1.260	199	13.890
Lisans	22.102	3.836		25.938
Yüksek Lisans	3.081	1.937	408	5.426
Doktora	832	0	0	832
Toplam	38.446	7.033	607	46.086

Tablo 12: Öğrenci Sayıları



2. Sağlık Hizmetleri:

Gaziantep Üniversitesi Şahinbey Araştırma ve Uygulama Hastanesi;



Sağlık açısından bakıldığında; Üniversite hastanemiz özellikle çevre illerden ve komşu ülkeler Irak, Suriye yoğun taleple karşılaşmakta olup, hakem hastane olarak bölgenin tek hastanesi konumundadır. 2.000 yılında kampüs içinde yer alan bina hizmete alınmış ve geçen yıllar içinde fiziki kapasite

sürekli gelişmiştir. İhtiyaçların şekil ve boyut değiştirmesi ile sürekli yenilenme devam etmektedir. 1.026 yatak kapasiteli hastanelerimizde günlük ortalama 2.000'in üzerinde poliklinik hizmeti verilmekte, yılda 30.000 üzerinde de ameliyat yapılmaktadır. Ayrıca inşaatı devam eden 250 yatak kapasiteli Çocuk Hastanesi tamamlandığında bölgemiz açısından önemli bir ihtiyaç giderilmiş olacaktır.

Hastanemiz bünyesinde; 90 poliklinik, 44 klinik, Diyaliz ünitesi, Taş Kırma Ünitesi, Merkezi Sterilizasyon Ünitesi, Merkez Laboratuvarı, Kan Bankası, Dahili ve Cerrahi Yoğun Bakım Üniteleri, Doku Tipleme, Genetik ve Hücre Kültür Laboratuvarı, Patoloji, Androloji ve İnfertilite Laboratuvarı hizmetleri verilmektedir.

Üniversitemiz Hastanesi, tıp alanında Türkiye'nin en iyi araştırma ve uygulama hastanelerinden biridir. Şahinbey Araştırma ve Uygulama Hastanesi ile şehrimizin ve bölgemizin ve hatta komşu ülkelerin sağlık sorunlarına çözüm üretilmektedir. Hastanenin organ nakli konusunda nakil istatistikleri incelendiğinde dünya ölçeğinde bir konuma yerleşmiş olduğu görülecektir. Organ Nakli Merkezinde canlıdan ve kadavradan nakiller yapılmaktadır.

✓ **Gün Hastanesi;**

Gaziantep Üniversitesi Şahinbey Araştırma ve Uygulama Hastanesi bünyesinde bulunan Gün Hastanesi; kendi içinde ameliyathaneleri ve konforlu klinik imkânları olan, günübirlik tedavi edilebilecek hastaların daha hızlı ve seri bir şekilde işlemlerinin yapılmasını sağlamak üzere kurulmuş, bu yönüyle de bölgede ilk olma özelliği taşımaktadır. Kendi içinde ameliyathaneleri ve konforlu klinik imkanları mevcuttur.

✓ **Onkoloji Hastanesi;**



Türk Kanser Vakfı Gaziantep Şubasının öncülüğü ile temeli 1999 yılında atılan hastane, bir bölge hastanesi konumunda olup, 24 bin metrekare alan üzerinde 10 bin metrekare kapalı alanlı ve 5 katlı inşa edilmiş, 102 yatak kapasitelidir ve modern cihazlarla donatılmıştır. Gaziantep Üniversitesi Onkoloji Hastanesi binasının büyük bir bölümünü Gaziantepli hayırsever kişi ve kuruluşların aynı ve nakdi

katkılarıyla yapılmıştır. Onkoloji Hastanesi; en modern ve en gelişmiş radyoterapi ve kemoterapi cihazlarıyla, her türlü kanserin teşhis ve tedavi uygulamasını yapabilecek donanıma sahiptir. Alanında uzman hekimlerimiz tarafından muayeneleri yapılan hastalarımızın mümkün olan en çok yararı elde edebilecekleri tedavi süreci belirlenmektedir. Hastaların tanı tedavi sürecinin hızlı olabilmesi amacıyla bünyesinde laboratuvar hizmeti veren hastanemiz sadece Gaziantep ve çevre illere değil komşu ülkelerden gelen hastalarında umut ışığı olmuştur. Sağlık uygulamaları ile ilgili veriler aşağıdaki tablolarda gösterilmiştir.

SAĞLIK HİZMETLERİ									
Yatak Sayısı			Hasta Sayısı			Tetkik Sayısı			
Birim	2019	2020	2021 Yıl Sonu	2019	2020	2021 Yıl Sonu	2019	2020	2021 Yıl Sonu
Acil Servis	52	52	52	327.526	225.377	271.037	-	-	-
Yoğun Bakım	106	106	106	6.509	6.413	7.720	-	-	-
Klinik	868	868	868	74.494	70.841	96.484	-	-	-
Ameliyat Sayısı	-	-	-	34.440	31.320	31.446	-	-	-
Poliklinik Sayısı	-	-	-	798.820	584.448	789.398	-	-	-
Laboratuvar	-	-	-	-	-	-	9.553.394	9.117.674	8.312.685
Radyoloji	-	-	-	-	-	-	161.660	137.179	129.982
Nükleer Tıp	-	-	-	-	-	-	20.468	14.543	18.738
Toplam	1.026	1.026	1.026	1.241.789	918.399	1.196.085	9.735.522	9.269.396	8.465.405

Tablo 13: Sağlık Hizmetleri

✓ Diş Hekimliği Fakültesi;



Diş Hekimliği Fakültesi, 31.10.2006 tarihinde 26332 sayılı Resmi Gazete’de yayımlanarak kurulmuştur. 2008 yılının Nisan ayında Gaziantep Üniversitesi Şahinbey Araştırma ve Uygulama Hastanesi binasında eğitim-öğretim ve tedavi hizmetine başlamıştır. Kasım 2012 tarihi itibarıyla de 16.370 m²kapalı alana sahip yeni binasına taşınan Diş

Hekimliği Fakültemiz burada hizmet vermeye başlamıştır. Fakültemiz; Protetik Diş Tedavisi, Ortodonti, Ağız, Diş ve Çene Cerrahisi, Periodontoloji, Pedodonti, Endodonti, Diş Hastalıkları ve Tedavisi ile Ağız, Diş ve Çene Radyoloji Anabilim Dallarında ilimiz ve çevre illerden gelen hastalara



hizmet vermektedir. Ayrıca tescilli alınmış olan Genel Anestezi Ameliyathanesi kısa vadede hizmete açılması planlanmaktadır. Genel Anestezi Ameliyathanesi Faaliyete geçtiğinde Güneydoğu bölgesine ve Sağlık turizmi kapsamında komşu ülkelere de hizmet verecektir. Son olarak Diş Hekimliği Fakültemizin; ISO 9001 Kalite Yönetim Sistemleri standardına göre Ocak 2020’de eğitim ve hastane kapsamında belgelendirilmesi tamamlanmıştır. Fakültemiz; TSE EN ISO 9001:2015 Kalite Yönetim Sistemleri Belgesi, Eğitim-öğretim hizmetleri ve ağız diş sağlığı hizmetleri sunumu ve 2020 yılında Mekânda Erişim konusunda yapılan düzenlemelerle Turuncu Bayrak almaya hak kazanmıştır.



3. Projeler:

Araştırma geliştirme faaliyetleri noktasında da üniversitemizde önemli çalışmalar yürütülmektedir. Bu konuda disiplinler arası veya disiplinler üstü araştırmalara önem verilerek, üretime yönelik araştırmalar noktasında yeni bir anlayış ortaya konulmuştur. Bilimsel Araştırma Projeleri Birimince desteklenen bilimsel araştırma projeleri; sonuçları itibarıyla bilim ve teknolojiye, ulusal ve evrensel ölçülerde katkı yapmasının yanında ülkemizin bilim ve teknoloji alanında ekonomik, sosyal ve kültürel kalkınmasına yarar sağlaması amacıyla desteklenmektedir. Üniversitemiz kaynaklarından desteklenen Bilimsel Araştırma Projelerinin yanı sıra TÜBİTAK, İpekyolu Kalkınma Ajansı, GAP İdaresi, AB Kaynaklarından yine üniversitemizdeki projelere finansman sağlanmaktadır.

Üniversitemiz bilimsel ve araştırma altyapısının güçlendirilmesi kapsamında kendi bütçe imkânlarımızın yanı sıra ulusal ve uluslararası düzeyde bilime katkı sağlayacak projelere yürütülmektedir. Bu kapsamdaki projelere yurtiçi ve yurt dışı finans kaynağı temini konusunda da proje sahipleri teşvik edilmekte ve bu konuda kolaylıklar sağlanmaktadır. Ayrıca yerel ve AB fonlarından önemli sayıda sosyal projelere destek almaktayız. 2021 yılında önceki yıldan devreden 150 projeye, 145 adet yeni proje eklenmiş olup, proje sayımız 295 adede ulaşmış ve yıl içinde bu projelerin 164 adedi tamamlanmıştır. 2022 yılında proje sayılarının önemli ölçüde artırılması hedeflenmektedir.

Üniversitemizin Bilimsel Araştırma Projeleri Yönetimi Birimi ve diğer çeşitli kaynaklardan desteklenen projelerin sayıları aşağıda tablolştırılmıştır.

PROJE SAYILARI				
Projeler	2020 Yılından Devreden	2021 Yılı İçinde Eklenen	2021 Yılı Toplam Proje Sayısı	2021 Yılı İçinde Tamamlanan Proje sayısı
TÜBİTAK	34	9	43	20
Bilimsel Araştırma Projeleri (BAP)	99	127	226	144
SBB Tarafından Desteklenen Projeler (Merkezi Araştırma Laboratuvarı)	1	0	1	0
İpek Yolu Kalkınma Ajansı (İKA)	2	1	3	0
Dış Kaynaklı Projeler	13	6	19	0
Diğer Projeler (*)	1	2	3	0
Toplam	150	145	295	164

Tablo 14: Proje Sayıları

(*) (1 adet MSB Projesi, 1 adet TUSEB projesi ve 1 adet AFAD projesi)

II. PERFORMANS BİLGİLERİ

A. TEMEL POLİTİKA VE ÖNCELİKLER

Üniversitemizin 2021 Yılı Performans Programı; başta On birinci Kalkınma Planı, 2021-2023 Orta Vadeli Program ve Orta Vadeli Mali Plan, Cumhurbaşkanlığı yıllık programı, Üniversitemiz Stratejik Planı ve Program Bütçe Hazırlama Rehberi dikkate alınarak hazırlanmıştır.

Bilindiği üzere; kamu mali yönetimi alanında gerçekleştirilen reformların yasal çerçevesini oluşturan 5018 sayılı Kamu Mali Yönetimi ve Kontrol Kanunu ile kamu kaynaklarının etkili, ekonomik ve verimli kullanımının yanı sıra mali saydamlık ve hesap verilebilirlik ilkeleri ön plana çıkmıştır. Bu ilkelerin uygulamaya konulmasını sağlamak üzere kamu mali yönetim sistemimize dâhil edilen temel yöntem ve araçlardan biri de Performans Esaslı Bütçeleme sistemidir. Performans Esaslı Bütçeleme Sisteminin temel unsurlarını stratejik plan, performans programı ve faaliyet raporları oluşturmaktadır. Stratejik plan ve performans programları vasıtasıyla kamu idarelerinin temel politika hedefleri ile bunların kaynak ihtiyaçları arasında bağlantı kurulmakta; söz konusu belgelerde öngörülen hedeflere ilişkin gerçekleştirmeler ise faaliyet raporları aracılığıyla kamuoyuna açıklanmaktadır.

Bu çerçevede; Üniversitelerin performans programlarının program bütçeye uygun olarak hazırlanması kapsamında; Strateji ve Bütçe Başkanlığı ile Yükseköğretim Kurulu tarafından çalışmalar yapılmış ve bu kapsamda, Strateji ve Bütçe Başkanlığı tarafından Program Bütçe Rehberi yayınlanmıştır. Söz konusu rehberde Üniversiteler için; Araştırma, Geliştirme ve Yenilik, Hayat Boyu Öğrenme, Tedavi Edici Sağlık, Yüksek Öğretim Hizmetleri, Yönetim ve Destek Programları belirlenmiş olup, bu programlar doğrultusunda alt programlar ve bu alt programlara bağlı olarak alt program göstergeleri ile göstergeler belirlenmiştir. Üniversitemizin 2022 yılı Performans Programı, yayınlanan program bütçe rehberine uygun olarak hazırlanmıştır.

B. AMAÇ VE HEDEFLER

Üniversitemizin 2020-2024 Stratejik Planında, kurumsal misyon, vizyon amaç ve hedefler aşağıdaki şekilde belirlenmiştir;

1. Misyon ve Vizyon

MİSYONUMUZ

Evrensel değerler çerçevesinde nitelikli insan yetiştiren; bireylere, topluma ve tüm kurum-kuruluşlara araştırma, eğitim, bilim, kültür, sanat ve sağlık alanlarında hizmet üreten değişime açık bir üniversite olmak.

VİZYONUMUZ

Eğitim, öğretim ve bilimsel araştırma faaliyetlerinde uluslararası rekabet kabiliyeti yüksek bir dünya üniversitesi olmak.

2. Stratejik Amaç ve Hedefler

Stratejik Amaç-1 Ulusal ve Uluslararası Alanda Etkin, Saygın, Girişimci ve Yenilikçi Bir Araştırma Üniversitesi Olmak	
Hedef-1	Bilimsel araştırmaları nicelik ve nitelik olarak arttırmak,
Hedef-2	Üniversitenin ulusal ve uluslararası tanınırlığını ve başarı endekslerindeki düzeyini arttırmak,
Hedef-3	Araştırma materyalleri ve fiziki altyapısının güçlendirilmesi,
Hedef-4	Ulusal ve uluslararası bilimsel toplantıların üniversitemizde yapılmasının teşvik edilmesi,
Stratejik Amaç-2 Sağlık alanında bölgesel referans merkezi olmak	
Hedef-1	Yurt içi ve yurt dışı sağlık turizminin geliştirilmesi,
Hedef-2	Hastanelerin fiziki ve teknolojik alt yapısının güçlendirilmesi,
Stratejik Amaç-3 Etkin ve sürdürülebilir üniversite Sanayi işbirliğinin sağlanması	
Hedef-1	AR-GE işbirliklerini arttırmak
Hedef-2	Teknoloji Transfer Ofisi (TARGET TTO) ile TEKNOPARK'ın etkinliğinin geliştirilmesi,
Stratejik Amaç-4 Evrensel değerler çerçevesinde nitelikli eğitim yapmak	
Hedef-1	Nitelikli öğretim elemanı sayısını arttırmak,
Hedef-2	Üniversitenin tanıtımı yapılarak nitelikli öğrencilerin üniversitemizi tercih etmesine zemin hazırlamak,
Hedef-3	İhtiyaç duyulan eğitim, sportif ve sosyal binalarının yapılması, mevcut binaların yenilenmesi ve kampüs altyapısının iyileştirilmesi,
Hedef-4	Eğitim materyalleri alt yapısını güçlendirmek,
Hedef-5	Ders dışı eğitim ve sertifika programlarının yaygınlaştırılması,
Hedef-6	Öğrencilerin bilimsel, kültürel, sanatsal, sportif ve toplum hizmeti alanlarındaki etkinliklere katılımının artırılması,
Stratejik Amaç-5 Kurumsallaşma ve Kurum Kültürünün Güçlendirilmesi	
Hedef-1	Kurum iş ve hizmet kalitesinin artırılması,
Hedef-2	Kurumsal aidiyetin artırılmasına yönelik eğitim ve sosyal faaliyetleri arttırmak,

Tablo 15: Stratejik Amaç ve Hedefler

3. Alt Program Hedefleri ve Stratejik Plan İlişkisi

ALT PROGRAM HEDEFLERİ VE STRATEJİK PLAN İLİŞKİSİ			
Kurum: GAZİANTEP ÜNİVERSİTESİ Yıl : 2022			
PROGRAM ADI	ALT PROGRAM ADI	ALT PROGRAM HEDEFLERİ	İLİŞKİLİ OLDUĞU STRATEJİK AMAÇ
ARAŞTIRMA, GELİŞTİRME VE YENİLİK	ARAŞTIRMA ALTYAPILARI	Ülkemizin bilgi birikiminin artırılmasına ve teknolojik gelişimine katkıda bulunmak üzere yükseköğretim kurumlarında araştırma altyapılarının kurulması ve kapasitelerinin güçlendirilmesi	Ulusal ve uluslararası alanda etkin, saygın, girişimci ve yenilikçi bir araştırma üniversitesi olmak.
	YÜKSEKÖĞRETİMDE BİLİMSEL ARAŞTIRMA VE GELİŞTİRME	Yükseköğretim kurumlarında inovasyon amaçlı bilimsel çalışmaların artırılması	Ulusal ve uluslararası alanda etkin, saygın, girişimci ve yenilikçi bir araştırma üniversitesi olmak.
HAYAT BOYU ÖĞRENME	YÜKSEKÖĞRETİM KURUMLARI SÜREKLİ EĞİTİM FAALİYETLERİ	Toplumun tüm kesimlerine ihtiyaç duyduğu alanlarda eğitimler verilmesi, kamu kurum ve kuruluşları, özel sektör ve uluslararası kuruluşlarla işbirliğinin gelişmesine katkıda bulunulması	Evrensel değerler çerçevesinde nitelikli eğitim yapmak.
TEDAVİ EDİCİ SAĞLIK	TEDAVİ HİZMETLERİ	Tedavi edici sağlık hizmetinin erişilebilir ve etkili olarak sunulmasının sağlanması	Sağlık alanında bölgesel referans merkezi olmak.
YÜKSEKÖĞRETİM	ÖĞRETİM ELEMANLARINA SAĞLANAN BURS VE DESTEKLER	Alanında yetkin, araştırmacı, bilgi üreten ve aktaran akademisyenler yetiştirilmesi	Evrensel değerler çerçevesinde nitelikli eğitim yapmak.
	ÖN LİSANS EĞİTİMİ, LİSANS EĞİTİMİ VE LİSANSÜSTÜ EĞİTİM	Mesleki yeterlilik sahibi ve gelişime açık mezunlar yetiştirilmesi	Evrensel değerler çerçevesinde nitelikli eğitim yapmak.
	YÜKSEKÖĞRETİMDE ÖĞRENCİ YAŞAMI	Yükseköğretim öğrencilerine sunulan beslenme ve barınma hizmetlerinin kalitesinin artırılması; öğrencilerin kişisel ve sosyal gelişimi desteklenerek yaşam kalitesinin yükseltilmesi	Evrensel değerler çerçevesinde nitelikli eğitim yapmak.

C. PERFORMANS HEDEF VE GÖSTERGELERİ İLE FAALİYETLER

1. Gaziantep Üniversitesi Performans Bilgisi

Bütçe Yılı:	2022
Program Adı:	ARAŞTIRMA, GELİŞTİRME VE YENİLİK
Alt Program Adı:	YÜKSEKÖĞRETİMDE BİLİMSEL ARAŞTIRMA VE GELİŞTİRME
Gerekçe ve Açıklamalar	
Üniversitemizin 2020-2024 dönemini kapsayan Stratejik Planında üniversitenin bir araştırma üniversitesi olarak yoluna devam etmesi kararlaştırılmış olup, bu çerçevede stratejik amaç ve hedefler belirlenmiştir. Bu kapsamda daha fazla bilimsel araştırma projesinin desteklenmesi hedeflenmektedir. Üniversitemiz bünyesinde TÜBİTAK, İpekyolu Kalkınma Ajansı, AB. ve GAP Projeleri yürütülmektedir. Ayrıca Üniversitemize bağlı Gaziantep Teknopark ve Target TTO Üniversitemizin araştırma ve geliştirme faaliyetine katkıda bulunmaktadır. Yükseköğretimde Bilimsel araştırma ve Geliştirme alt programının, Üniversitemizin 2020-2024 Stratejik Planındaki "Üniversitemizin Ulusal ve uluslararası alanda etkin, saygın, girişimci ve yenilikçi bir araştırma üniversitesi olmak" stratejik hedefine önemli oranda katkıda bulunacağı beklenmektedir.	

Alt Program Hedefi:

Yükseköğretim kurumlarında inovasyon amaçlı bilimsel çalışmaların artırılması

Performans Göstergeleri

Performans Göstergesi	Ölçü Birimi	2020	2021 Planlanan	2021 YS Gerçekleşme	2022 Hedef	2023 Tahmin	2024 Tahmin
1- Ar-ge'ye harcanan bütçenin toplam bütçeye oranı	Oran	5,17	4,92	7,41	4	4,50	5

Göstergeye İlişkin Açıklama: Gerçekleşmeler ve tahminler Bilimsel Araştırma Projeleri Koordinatörlüğü tarafından bildirilmiştir.

Hesaplama Yöntemi: Bilimsel Araştırma Projeleri kapsamlı türündeki projeler, TÜBİTAK, GAP ve İKA projeleri içinde arge projesi olan projelerin harcamaları esas alınmıştır.

Verinin Kaynağı: Rektörlük (Bilimsel Araştırma Projeleri Birimi)

Sorumlu İdare: Rektörlük

Performans Göstergesi	Ölçü Birimi	2020	2021 Planlanan	2021 YS Gerçekleşme	2022 Hedef	2023 Tahmin	2024 Tahmin
2- Ar-ge sonucu ortaya çıkan ürünlere ilişkin alınan patent sayısı	Sayı	12	14	9	5	5	5

Göstergeye İlişkin Açıklama: Başvuru değerleri değil sadece tescil edilen değerler esas alınmıştır.

Hesaplama Yöntemi: Türk Patent Enstitüsü tarafından tescil belgesi Üniversitemize ulaşmış patentler esas alınmıştır.

Verinin Kaynağı: Rektörlük (TEKNOPARK, Target TTO.)

Sorumlu İdare: Rektörlük

Performans Göstergesi	Ölçü Birimi	2020	2021 Planlanan	2021 YS Gerçekleşme	2022 Hedef	2023 Tahmin	2024 Tahmin
3- Ar-ge sonucu ticarileştirilen ürün sayısı	Sayı	3	4	0	4	5	6

Göstergeye İlişkin Açıklama: Fikrin sanayiden geldiği ve sanayi ve üniversitenin ortak çalıştığı konular ayrı tutulmuştur. Sadece üniversitenin katkı vererek Ar-Ge'sini tamamladığı projelerdir.

Hesaplama Yöntemi: Üniversitenin patentlerine ilişkin imzalanan lisans sözleşmelerini ifade eder

Verinin Kaynağı: Rektörlük (TEKNOPARK, Target TTO.)

Sorumlu İdare: Rektörlük

Performans Göstergesi	Ölçü Birimi	2020	2021 Planlanan	2021 YS Gerçekleşme	2022 Hedef	2023 Tahmin	2024 Tahmin
4- Araştırma merkezleri gelir miktarı	TL	4.374.000,68	5.265.000	3.504.950,64	6.568.000	8.088.500	9.609.000

Göstergeye İlişkin Açıklama: Döner sermaye kapsamında yürütülen faaliyetler sonucunda elde edilen gelirler esas alınmıştır.

Hesaplama Yöntemi: Uluğbey ve Gaündam Araştırma ve Uygulama Merkezleri, Uzaktan Eğitim Merkezi, Sürekli Eğitim Merkezi ve Türkçe Eğitim Merkezi Araştırma ve Uygulama Merkezlerinin gelirleri esas alınmıştır.

Verinin Kaynağı: Rektörlük (Uluğbey ve Gaündam Araştırma ve Uygulama Merkezleri, Uzaktan Eğitim Merkezi, Sürekli Eğitim Merkezi ve Türkçe Eğitim Merkezi Araştırma ve Uygulama Merkezi)

Sorumlu İdare: Rektörlük

Performans Göstergesi	Ölçü Birimi	2020	2021 Planlanan	2021 YS Gerçekleşme	2022 Hedef	2023 Tahmin	2024 Tahmin
6- BAP kapsamında desteklenen araştırma projeleri sayısı	Sayı	101	110	127	128	130	135

Göstergeye İlişkin Açıklama: Yalnızca ilgili yıl başlayan bilimsel araştırma projeleri kapsama alınmıştır.

Hesaplama Yöntemi: Bilimsel Araştırma birimi otomasyonunda yıl içinde desteklenen projeler esas alınmıştır.

Verinin Kaynağı: Rektörlük (Bilimsel Araştırma Projeleri Birimi)

Sorumlu İdare: Rektörlük

Performans Göstergesi	Ölçü Birimi	2020	2021 Planlanan	2021 YS Gerçekleşme	2022 Hedef	2023 Tahmin	2024 Tahmin
7- Öğretim elemanı başına düşen ar-ge proje sayısı	Sayı	0,05	0,05	0,05	0,05	0,06	0,06

Göstergeye İlişkin Açıklama: Gerçekleşme, hedef ve tahminler Bilimsel Araştırma Projeleri Koordinatörlüğü ile Target TTO tarafından bildirilmiştir.

Hesaplama Yöntemi: Bilimsel Araştırma kapsamlı türündeki projeler, TÜBİTAK, İpekyolu Kalkınma Ajansı projeleri, GAP Projeleri ile Target TTO Ar-Ge projeleri dâhil edilmiştir.

Verinin Kaynağı: Rektörlük (Bilimsel Araştırma Projeleri Birimi TEKNOPARK, Target TTO.)

Sorumlu İdare: Rektörlük

Performans Göstergesi	Ölçü Birimi	2020	2021 Planlanan	2021 YS Gerçekleşme	2022 Hedef	2023 Tahmin	2024 Tahmin
8- Patent, faydalı model ve endüstriyel tasarım başvuru sayısı	Sayı	26	36	19	20	25	25

Göstergeye İlişkin Açıklama: Hedef ve tahminler Teknoloji Transfer Ofisi (TTO) tarafından bildirilmiştir.

Hesaplama Yöntemi: Başvurusu yapılanlara ilişkin değerler esas alınmıştır.

Verinin Kaynağı: Rektörlük (TEKNOPARK, Target TTO.)

Sorumlu İdare: Rektörlük

Performans Göstergesi	Ölçü Birimi	2020	2021 Planlanan	2021 YS Gerçekleşme	2022 Hedef	2023 Tahmin	2024 Tahmin
9- Ulusal ve uluslararası kuruluşlar tarafından desteklenen ar-ge projesi sayısı	Sayı	41	45	55	56	58	60

Göstergeye İlişkin Açıklama: Hedef ve tahminler Bilimsel Araştırmalar Koordinatörlüğü ve Target TTO tarafından bildirilmiştir.

Hesaplama Yöntemi: Devam eden TÜBİTAK, İpekyolu Kalkınma Ajansı, Güneydoğu Anadolu Projeleri (GAP) ve Target TTO projeleri esas alınmıştır.

Verinin Kaynağı: Rektörlük (Bilimsel Araştırma Projeleri Birimi, TEKNOPARK, Target TTO.)

Sorumlu İdare: Rektörlük

Performans Göstergesi	Ölçü Birimi	2020	2021 Planlanan	2021 YS Gerçekleşme	2022 Hedef	2023 Tahmin	2024 Tahmin
10- Uluslararası endekslerde yer alan bilimsel yayın sayısı	Sayı	650	750	773	800	810	820

Göstergeye İlişkin Açıklama: Scopus indek'de 2021 yılsonu itibariyle 773 adet üniversitemiz adresli yayın bulunmaktadır. Bu sayının ilk üç aya göre artış oranını koruması durumda planlanan hedefe ulaşılacağı hatta hedefin üstüne çıkılacağı düşünülmektedir. 2022 yılında ise 800 yayın öngörülmüştür.

Hesaplama Yöntemi: Scopus indekte yer alan yayınların hepsi dâhil edilmiştir.

Verinin Kaynağı: Kütüphane ve Dök. Dai. Başkanlığı

Sorumlu İdare: Kütüphane ve Dök. Dai. Başkanlığı

Alt Program Kapsamında Yürütülecek Faaliyet Maliyetleri

Faaliyetler	2021 Bütçe	2021 Harcama Haziran	2022 Bütçe	2023 Tahmin	2024 Tahmin
Yükseköğretim Kurumlarının Bilimsel Araştırma Projeleri	19.736.000	28.555.579	28.451.000	31.486.000	34.037.000
Bütçe İçi	8.817.000	20.825.474	9.951.000	10.786.000	11.537.000
Bütçe Dışı	10.919.000	7.730.105	18.500.000	20.700.000	22.500.000
T O P L A M	19.736.000	28.555.579	28.451.000	31.486.000	34.037.000
Bütçe İçi	8.817.000	20.825.474	9.951.000	10.786.000	11.537.000
Bütçe Dışı	10.919.000	7.730.105	18.500.000	20.700.000	22.500.000

Faaliyetlere İlişkin Açıklamalar:

Yükseköğretim Kurumlarının Bilimsel Araştırma Projeleri

Akademik birimlerce hazırlanan bilimsel araştırma projelerine ilişkin iş ve işlemleri yürütmek üzere Bilimsel Araştırma Projeleri Koordinatörlüğü kurulmuş olup, anılan koordinatörlük tarafından bu projeler Yükseköğretim Kurumları Bilimsel Araştırma Projeleri Hakkında Yönetmelik çerçevesinde yürütülmektedir. Üniversitemizdeki Bilimsel Araştırma

Projelerine ilişkin iş, işlem ve süreçlere yönelik giderleri bu faaliyet altında izlenmektedir. Ayrıca Üniversitemiz akademik personeli tarafından yürütülen TÜBİTAK, GAP, İKA ve AB projelerine ilişkin faaliyetler burada izlenmektedir.

Alt Program Hedefi:

Ülkemizin bilgi birikiminin artırılmasına ve teknolojik gelişimine katkıda bulunmak üzere yükseköğretim kurumlarında araştırma altyapılarının kurulması ve kapasitelerinin güçlendirilmesi

Performans Göstergeleri

Alt Program Adı:	ARAŞTIRMA ALTYAPILARI						
Gereke ve Açıklamalar							
<p>Ülkemizin bilim, teknoloji ve yenilik kapasitesinin geliştirilmesine verilen önem doğrultusunda On birinci Kalkınma Planının (2019-2023) ana eksenlerinden biri "Ar-Ge ve Yenilik" olarak belirlenmiştir. Bu kapsamda, Ar-Ge ve yenilik politikalarının temel amacı, İmalat sanayiinin katma değerli üretim yapabilmesi ve yenilikçi ürün geliştirme kapasitesinin artırılması yönünde Ar-Ge ve yenilik kabiliyetinin güçlendirilmesi ve yeniliği esas alan bir yapıya kavuşturulması olarak belirlenmiştir. Bu çerçevede Üniversitemizin 2020-2024 dönemini kapsayan Stratejik Planında üniversitenin bir araştırma üniversitesi olarak yoluna devam etmesi kararlaştırılmış olup, bu çerçevede stratejik amaç ve hedefler belirlenmiştir. Üniversitemizde araştırma altyapısının desteklenmesi için Merkezi Araştırma Laboratuvarı projesinin binası tamamlanarak hizmete alınmıştır. Hizmet vermeye başlayan merkezin makine teçhizat ihtiyacının tamamlanmasıyla birlikte tam kapasite ile hizmet vermeye devam edecektir. Ayrıca Üniversitemizde BAP Birimi tarafından çeşitli altyapı projeleri desteklenmektedir. Merkezi araştırma laboratuvar projemizle; farklı birimlerinin araştırma altyapı ihtiyacının ortak olarak karşılandığı laboratuvarlar oluşturulmaktadır. Bu laboratuvarlar kişilerin veya bölümlerin kontrolü altında olmayan ve bütün araştırmacıların kullanımına açık nitelikte tasarlanmış, amacı daha fazla sayıda nitelikli personel çekerek araştırma kültürünü yaygınlaştırmak ve üniversite-özel sektör işbirliğinde somut projeler geliştirilmesine katkıda bulunmaktır. Ayrıca Üniversitemizdeki Araştırma ve Uygulama Merkezleri'nin daha aktif hale getirilmesi hedeflenmektedir. Araştırma altyapıları alt programının, Üniversitemizin 2020-2024 Stratejik Planındaki "Üniversitemizin Ulusal ve uluslararası alanda etkin, saygın, girişimci ve yenilikçi bir araştırma üniversitesi olmak" stratejik hedefine önemli oranda katkıda bulunacağı beklenmektedir.</p>							
Performans Göstergesi	Ölçü Birimi	2020	2021 Planlanan	2021 YS Gerçekleşme	2022 Hedef	2023 Tahmin	2024 Tahmin
1- Araştırma altyapısı projesi tamamlanma oranı	Oran	77	80	79	80	82	85

Göstergeye İlişkin Açıklama: Gerçekleşmeler ve tahminler Bilimsel Araştırma Koordinatörlüğü tarafından bildirilmiştir.

Hesaplama Yöntemi: BAP projeleri içindeki altyapı projeleri, Merk. Arş. Lab. Projesi, İKA projeleri içindeki alt yapı projelerinin gerçekleşme oranları esas alınmıştır.

Verinin Kaynağı: Rektörlük (Bilimsel Araştırma Proje Birimi)

Sorumlu İdare: Rektörlük

Alt Program Kapsamında Yürütülecek Faaliyet Maliyetleri

Faaliyetler	2021 Bütçe	2021 Harcama Haziran	2022 Bütçe	2023 Tahmin	2024 Tahmin
Yükseköğretim Kurumları Araştırma Altyapısı Kurulması ve Geliştirilmesi	41.000	2.000	39.000	55.000	50.000
Bütçe İçi	41.000	2.000	39.000	55.000	50.000
Bütçe Dışı	0	0	0	0	0
T O P L A M	41.000	2.000	39.000	55.000	50.000
Bütçe İçi	41.000	2.000	39.000	55.000	50.000
Bütçe Dışı	0	0	0	0	0

Faaliyetlere İlişkin Açıklamalar:

Yükseköğretim Kurumları Araştırma Altyapısı Kurulması ve Geliştirilmesi

Üniversitemizin 2021 yılı yatırım programında bulunan Merkezi Araştırma Laboratuvarının makine teçhizat alımlarına ilişkin ödenekler bu faaliyet altında izlenmektedir. Merkezi Araştırma Laboratuvarı bina inşaatı tamamlanmış olup,

laboratuvarın eksik kalan makine teçhizat ihtiyaçlarının tamamlanmasıyla birlikte laboratuvar binası tam kapasiteyle hizmet vermeye başlayacaktır. Ayrıca Üniversitemizde faaliyet gösteren 28 adet araştırma ve uygulama merkezlerinin bütçesi diğer merkezler adıyla bütçeleştirilmiş olup, anılan ödenekler de bu faaliyet altında izlenmektedir.

Bütçe Yılı:	2022
Program Adı:	HAYAT BOYU ÖĞRENME
Alt Program Adı:	YÜKSEKÖĞRETİM KURUMLARI SÜREKLİ EĞİTİM FAALİYETLERİ
Gereke ve Açıklamalar	Üniversitemizdeki Sürekli Eğitim Faaliyetleri; Sürekli Eğitim Merkezi ve Türkçe Eğitim Merkezi tarafından yapılmaktadır. Ayrıca dezavantajlı gruplara yönelik, Avrupa Birliği Araştırmaları Merkezi ve SODES birimi tarafından dezavantajlı gruplara projeler kapsamında eğitimler verilmektedir. Diğer taraftan, Gaziantep Üniversitesine kayıtlı bütün birinci sınıf öğrencileri bir Toplumsal Duyarlılık Projesinde (TDP) görev almak durumundadır. Toplumsal Duyarlılık Projeleri birinci sınıf öğrencileri için zorunlu bir derstir. Toplumsal Duyarlılık Projeleri'nin ana amaçları üniversite ile toplum arasında bağları güçlendirmek, toplumsal konulara duyarlı ve toplumsal sorumluluk bilincine sahip öğrenciler yetiştirmek, toplumun güncel sorunlarını belirleme ve çözüm üretmeye yönelik projelerin hazırlanması ile sosyal sorumluluk çerçevesinde çeşitli projelerde gönüllü olarak yer almanın teşvik edilmesi, topluma hizmet çalışmalarının fakülte ve yüksekokullarda uygulanmasına yönelik temel bilgi ve becerilerin kazandırılması olarak sayılabilir. Her yıl Toplumsal Duyarlılık Projeleri birimince 300'ün üzerinde toplumsal duyarlılık projesi yürütülmekte ve bu projeler kapsamında dezavantajlı gruplara da eğitimler ve yardımlar yapılmaktadır. Ancak bu yıl ülkemizi ve dünyayı etkisi altına alan küresel salgın nedeniyle hedeflenen faaliyetler gerçekleştirilememiştir. Yükseköğretim Kurumları Sürekli Eğitim Faaliyetleri alt programının, Üniversitemizin 2020-2024 Stratejik Planındaki "Evrensel değerler çerçevesinde nitelikli eğitim yapmak." stratejik hedefine önemli oranda katkıda bulunacağı beklenmektedir

Alt Program Hedefi:

Toplumun tüm kesimlerine ihtiyaç duyduğu alanlarda eğitimler verilmesi, kamu kurum ve kuruluşları, özel sektör ve uluslararası kuruluşlarla işbirliğinin gelişmesine katkıda bulunulması

Performans Göstergeleri

Performans Göstergesi	Ölçü Birimi	2020	2021 Planlanan	2021 YS Gerçekleşme	2022 Hedef	2023 Tahmin	2024 Tahmin
1- Dezavantajlı gruplara yönelik sosyal entegrasyon ve kapsayıcılığa ilişkin yapılan faaliyet sayısı	Sayı	161	122	198	200	205	215

Göstergeye İlişkin Açıklama: Dezavantajlı gruplara yönelik sosyal entegrasyon ve kapsayıcılığa ilişkin faaliyetler; Toplumsal Duyarlılık Proje projeleri ve Avrupa Birliği Projeleri kapsamında yürütülmektedir

Hesaplama Yöntemi: Toplumsal Duyarlılık Proje Birimi ve Avrupa Birliği Projeleri Kapsamında yapılan faaliyetler baz alınmıştır.

Verinin Kaynağı: Diğer Merkezler (Toplumsal Duyarlılık Projeleri Birimi ve AB. Araştırmaları Merkezi (GABAM))

Sorumlu İdare: Rektörlük

Performans Göstergesi	Ölçü Birimi	2020	2021 Planlanan	2021 YS Gerçekleşme	2022 Hedef	2023 Tahmin	2024 Tahmin
2- Eğitim programlarına başvuran kişi sayısı	Sayı	1.979	1.865	7.127	3.600	4.200	4.800

Göstergeye İlişkin Açıklama: Bu kapsamdaki eğitim faaliyetleri; Sürekli Eğitim Merkezi ve Toplumsal Duyarlılık Projeleri birimi yürütülmektedir.

Hesaplama Yöntemi: GÜSEM ve Toplumsal Duyarlılık Projeleri kapsamında yapılan eğitimlere başvuranların sayısı esas alınmıştır.

Verinin Kaynağı: Rektörlük (Sürekli Eğitim Merkezi ve Toplumsal Duyarlılık Projeleri Birimi)

Sorumlu İdare: Rektörlük

Performans Göstergesi	Ölçü Birimi	2020	2021 Planlanan	2021 YS Gerçekleşme	2022 Hedef	2023 Tahmin	2024 Tahmin
3- Mezunlara yönelik gerçekleştirilen faaliyet sayısı	Sayı	0	1	0	1	1	1

Göstergeye İlişkin Açıklama: Mezun bilgi sistemi aktif olarak kullanılmakta ve daha fazla öğrencinin bu programa dâhil edilmesi hedeflenmektedir. Bu yıl salgın hastalık nedeniyle planlanan mezuniyet töreni sadece Fakülterce yapılmıştır. Ancak her yıl Üniversitemizde mezunlara yönelik birer faaliyet planlanmaktadır.

Hesaplama Yöntemi: Mezunlara yönelik gerçekleştirilen toplu etkinlik sayısı esas alınmıştır.

Verinin Kaynağı: Öğrenci İşleri Daire Başkanlığı

Sorumlu İdare: Öğrenci İşleri Daire Başkanlığı

Performans Göstergesi	Ölçü Birimi	2020	2021 Planlanan	2021 YS Gerçekleşme	2022 Hedef	2023 Tahmin	2024 Tahmin
4- Sürekli Eğitim Merkezi (SEM) ve Dil Merkezi (DİLMER) tarafından mesleki eğitime yönelik verilen sertifika sayısı	Sayı	1.399	1.650	2.945	2.400	2.750	2.800

Göstergeye İlişkin Açıklama: Türkçe Eğitim Merkezi ile Sürekli Eğitim Merkezi tarafından verilen sertifikalar dikkate alınmıştır.

Hesaplama Yöntemi: Eğitime katılarak sertifika verilen kursiyer sayısı esas alınmıştır.

Verinin Kaynağı: Diğer Merkezler (Sürekli Eğitim Merkezi ve Türkçe Öğretimi Arş. ve Uyg. Merkezi)

Sorumlu İdare: Rektörlük

Performans Göstergesi	Ölçü Birimi	2020	2021 Planlanan	2021 YS Gerçekleşme	2022 Hedef	2023 Tahmin	2024 Tahmin
5- Tamamlanan sosyal sorumluluk projeleri sayısı	Sayı	226	310	197	250	280	300

Göstergeye İlişkin Açıklama: Toplumsal Duyarlılık Projeleri birinci sınıf öğrencilerine yönelik zorunlu ders kapsamındadır.

Hesaplama Yöntemi: Yıl içinde tamamlanan Toplumsal Duyarlılık Projeleri sayısı esas alınmıştır.

Verinin Kaynağı: Diğer Merkezler (Toplumsal Duyarlılık Projeleri Birimi)

Sorumlu İdare: Rektörlük

Performans Göstergesi	Ölçü Birimi	2020	2021 Planlanan	2021 YS Gerçekleşme	2022 Hedef	2023 Tahmin	2024 Tahmin
6- Üniversitenin çevrecilik alanlarında aldığı ödül sayısı	Sayı	1	1	1	1	1	1

Göstergeye İlişkin Açıklama: Üniversitemiz 2021 yılında çevrecilik alanında bir ödül almış, 2022 ve sonrasında bu alanda ödül alınması beklenmektedir.

Hesaplama Yöntemi: Üniversitemizin çevrecilik alanında aldığı ödül sayısı esas alınmıştır.

Verinin Kaynağı: Rektörlük (Kalite Birimi)

Sorumlu İdare: Rektörlük

Alt Program Kapsamında Yürütülecek Faaliyet Maliyetleri

Faaliyetler	2021 Bütçe	2021 Harcama Haziran	2022 Bütçe	2023 Tahmin	2024 Tahmin
T O P L A M	0	0	0	0	0
Bütçe İçi	0	0	0	0	0
Bütçe Dışı	0	0	0	0	0

Faaliyetlere İlişkin Açıklamalar:**Toplum Hizmetine Sunulan Eğitim Programları, Kurs ve Seminerler**

Üniversitemizde hayat boyu öğrenme kapsamındaki kurslar Sürekli Eğitim Merkezi (GÜSEM), Türkçe Eğitim Merkezi (TÖMER), Avrupa Birliği Araştırmaları Merkezi ve Toplumsal Duyarlılık Projeler Birimi (TDP) tarafından verilmektedir. Bu kurslara ilişkin iş, işlem ve süreçlere yönelik giderleri bu faaliyet altında izlenecektir.

Yükseköğretim Kurumları Sosyal Sorumluluk Projeleri

Üniversitemizde Sosyal Sorumluluk Projeleri Toplumsal Duyarlılık Projeleri (TDP) birimi tarafından yürütülmektedir. Bu kurslara ilişkin iş, işlem ve süreçlere yönelik giderleri bu faaliyet altında izlenecektir.

Bütçe Yılı:	2022
Program Adı:	TEDAVİ EDİCİ SAĞLIK
Alt Program Adı:	TEDAVİ HİZMETLERİ
Gereke ve Açıklamalar	<p>Üniversitemizde sağlık hizmetleri; Şahinbey Araştırma ve Uygulama Hastanesi ile Onkoloji Hastanesi tarafından verilmektedir. 1.026 yatak kapasitesine sahip, Şahinbey Araştırma ve Uygulama Hastanemizde; günlük ortalama 2.000'in üzerinde poliklinik hizmeti verilmekte yılda 30.000 üzerinde ameliyat yapılmaktadır. Şahinbey Araştırma ve Uygulama Hastanesi bünyesinde bulunan Gün Hastanesi; kendi içinde ameliyathaneleri ve konforlu klinik imkânları olan, gününbirlik tedavi edilebilecek hastaların daha hızlı ve seri bir şekilde işlemlerinin yapılmasını sağlamak üzere kurulmuş, bu yönüyle de bölgede ilk olma özelliği taşımaktadır. Diğer taraftan, Onkoloji hastanesi; Türk Kanser Vakfı Gaziantep şubasının öncülüğü ile temeli 1999 yılında atılan hastane, bir bölge hastanesi konumunda olup, 24 bin metrekare alan üzerinde 10 bin metrekare kapalı alanlı ve 5 katlı inşa edilmiş, 102 yatak kapasiteli olup, modern cihazlarla donatılmıştır. Onkoloji Hastanesi; en modern ve en gelişmiş radyoterapi ve kemoterapi cihazlarıyla, her türlü kanserin teşhis ve tedavi uygulamasını yapabilecek donanıma sahiptir. Ayrıca 2014 yılında yatırım programına alınan ve inşaatı tamamlanan 250 yataklı Çocuk Hastanesi hizmete alınmıştır. Tedavi hizmetleri programının, Üniversitemizin 2020-2024 Stratejik Planındaki "Sağlık alanında bölgesel referans merkezi olmak." stratejik hedefine önemli oranda katkıda bulunacağı beklenmektedir.</p>

Alt Program Hedefi:

Tedavi edici sağlık hizmetinin erişilebilir ve etkili olarak sunulmasının sağlanması

Performans Göstergeleri

Performans Göstergesi	Ölçü Birimi	2020	2021 Planlanan	2021 YS Gerçekleşme	2022 Hedef	2023 Tahmin	2024 Tahmin
1- Ameliyat sayısı	Sayı	29.978	32.000	37.004	37.500	38.000	39.000

Göstergeye İlişkin Açıklama: Üniversitemizde yapılan ameliyatlar ayrıca Sağlık Bakanlığı sitesinde de yayınlanmaktadır

Hesaplama Yöntemi: Hastanemizde kullanılan yapılan ameliyat sayılarının toplamı esas alınmıştır.

Verinin Kaynağı: Şahinbey Araşt. ve Uyg. Hastanesi

Sorumlu İdare: Şahinbey Araşt. ve Uyg. Hastanesi

Performans Göstergesi	Ölçü Birimi	2020	2021 Planlanan	2021 YS Gerçekleşme	2022 Hedef	2023 Tahmin	2024 Tahmin
2- Üniversite hastaneleri nitelikli yatak oranı	Oran	85	86	85	92	94	96

Göstergeye İlişkin Açıklama: Şahinbey Araştırma ve Uygulama Hastanesi toplam yatak sayısı 1.026 dır. Bu yatakların 106 adedi yoğun bakım, 868 adedi klinik, 52 adedi ise acil serviste yer almaktadır. Acil servis ve yoğun bakım dışındaki yataklarımız nitelikli yatak olarak adlandırılmaktadır.

Hesaplama Yöntemi: Nitelikli Yatak Sayısı/ Toplam Yatak Sayısı

Verinin Kaynağı: Şahinbey Araşt. ve Uyg. Hastanesi

Sorumlu İdare: Şahinbey Araşt. ve Uyg. Hastanesi

Performans Göstergesi	Ölçü Birimi	2020	2021 Planlanan	2021 YS Gerçekleşme	2022 Hedef	2023 Tahmin	2024 Tahmin
3- Üniversite hastaneleri yatak doluluk oranı	Oran	63	65	70	75	78	80

Göstergeye İlişkin Açıklama: 2022 yılında yatak doluluk oranlarının artışı beklenmektedir.

Hesaplama Yöntemi: Hastane bünyesindeki tüm yatakların doluluk oranlarının ortalaması alınmıştır.

Verinin Kaynağı: Şahinbey Araşt. ve Uyg. Hastanesi

Sorumlu İdare: Şahinbey Araşt. ve Uyg. Hastanesi

Performans Göstergesi	Ölçü Birimi	2020	2021 Planlanan	2021 YS Gerçekleşme	2022 Hedef	2023 Tahmin	2024 Tahmin
4- Yatan hasta sayısı	Sayı	69.125	75.000	96.640	97.000	98.000	100.000

Göstergeye İlişkin Açıklama: Hizmet kalitesinin artırılarak yatan hasta sayısının artırılması planlanmaktadır

Hesaplama Yöntemi: Hastanemizde yatan toplam hasta sayısı dikkate alınmıştır

Verinin Kaynağı: Şahinbey Araşt. ve Uyg. Hastanesi

Sorumlu İdare: Şahinbey Araşt. ve Uyg. Hastanesi

Alt Program Kapsamında Yürütülecek Faaliyet Maliyetleri

Faaliyetler	2021 Bütçe	2021 Harcama Haziran	2022 Bütçe	2023 Tahmin	2024 Tahmin
Ağız ve Diş Sağlığı Hizmetleri	412.000	412.000	565.000	614.000	663.000
Bütçe İçi	412.000	412.000	565.000	614.000	663.000
Bütçe Dışı	0	0	0	0	0
Üniversite Genel Hastane Hizmetleri	508.412.000	335.425.070	736.515.000	811.686.000	886.421.000
Bütçe İçi	108.028.000	52.527.777	124.900.000	141.686.000	156.421.000
Bütçe Dışı	400.384.000	282.897.293	611.615.000	670.000.000	730.000.000
T O P L A M	508.824.000	335.837.070	737.080.000	812.300.000	887.084.000
Bütçe İçi	108.440.000	52.939.777	125.465.000	142.300.000	157.084.000
Bütçe Dışı	400.384.000	282.897.293	611.615.000	670.000.000	730.000.000

Faaliyetlere İlişkin Açıklamalar:

Ağız ve Diş Sağlığı Hizmetleri

Üniversitemizce sağlanan ağız diş sağlığı hizmeti Diş Hekimliği Fakültemiz tarafından verilmektedir. Söz konusu fakültemize yılı bütçe kanunu çerçevesinde döner sermaye bütçelerine yardım kapsamında aktarılan tutarlara ilişkin giderler bu faaliyet altında izlenmektedir

Sağlık Hizmeti Sunumunda İhtiyaç Duyulan Tıbbî Cihaz, Malzeme ve İlaç Alımı

Topluma ve bireylere verilen sağlık hizmetleri Üniversitemiz Şahinbey Araştırma ve Uygulama Hastanesi ve Onkoloji hastanesi tarafından verilmektedir. Özel bütçe ödeneklerinden hastanemizin bina büyük onarımları ve makine teçhizat alımları ile hasta başı yatak maliyetine katkı çerçevesinde hastane bütçesine ödenek konulmaktadır.

Üniversite Genel Hastane Hizmetleri

Üniversitemiz sağlık hizmetlerini Şahinbey Araştırma ve Uygulama Hastanesi ve Onkoloji Hastanesi tarafından vermektedir. Hastane personelinin maaş ve sosyal güvenlik giderleri ayrıca hasta başı yatak maliyetine katkı çerçevesinde bütçe rehberine göre hastane bütçesinin cari harcamalarında kullanılmak üzere konulan ödenekler bu faaliyet altında izlenmektedir. Ayrıca yılı bütçe kanununun E cetvelindeki hüküm çerçevesinde döner sermaye bütçesine aktarılmak üzere, hastane bütçesinin cari transfer tertibine konulan ödenekler ile sağlık hizmetlerinin yürütülmesi için gerekli olan yeni bina yapımı ve bina bakım onarımı ve makine teçhizat alımlarına ilişkin ödenekler bu faaliyet altında izlenmektedir.

Bütçe Yılı:	2022
Program Adı:	YÜKSEKÖĞRETİM
Alt Program Adı:	ÖN LİSANS EĞİTİMİ, LİSANS EĞİTİMİ VE LİSANSÜSTÜ EĞİTİM
Gereke ve Açıklamalar	1973 yılında Orta Doğu Teknik Üniversitesine bağlı olarak kurulan Gaziantep Üniversitesi; 20 Fakülte, 2 Yüksekokul, 11 Meslek Yüksekokulu, 5 Enstitü, 28 Araştırma ve Uygulama Merkezi ile 5 Rektörlüğe Bağlı Birimle 2021-2022 Eğitim Öğretim Döneminde yapılan kayıtlarla 46.086'ya ulaşarak öğrenci sayısı ile ülkemizin köklü üniversiteleri arasında yerini almıştır. Üniversitemiz Türkçe, İngilizce ve Arapça Programlarında eğitim veren Ülkemizin ilk ve tek üniversitesidir. Üniversitemiz lisans, ön lisans ve lisansüstü eğitimlerini; örgün, ikinci öğretim ve uzaktan eğitim şeklinde yapmaktadır. Yükseköğretim Ön lisans eğitimi, lisans eğitimi ve lisansüstü eğitim alt programının, Üniversitemizin 2020-2024 Stratejik Planındaki "Evrensel değerler çerçevesinde nitelikli eğitim yapmak." stratejik hedefine önemli oranda katkıda bulunacağı beklenmektedir.

Alt Program Hedefi:

Mesleki yeterlilik sahibi ve gelişime açık mezunlar yetiştirilmesi

Performans Göstergeleri

Performans Göstergesi	Ölçü Birimi	2020	2021 Planlanan	2021 YS Gerçekleşme	2022 Hedef	2023 Tahmin	2024 Tahmin
1- Doktora eğitimini tamamlayanların sayısı	Sayı	66	67	67	68	69	70

Göstergeye İlişkin Açıklama: Öğrenci İşleri Daire Başkanlığı tarafından gönderilen veriler dikkate alınmıştır.

Hesaplama Yöntemi: Doktora eğitimini tamamlayanların sayısı esas alınmıştır.

Verinin Kaynağı: Öğrenci İşleri Daire Başkanlığı

Sorumlu İdare: Öğrenci İşleri Daire Başkanlığı

Performans Göstergesi	Ölçü Birimi	2020	2021 Planlanan	2021 YS Gerçekleşme	2022 Hedef	2023 Tahmin	2024 Tahmin
2- Eğitim bilimleri kontenjan doluluk oranı	Oran	98	98	94	98	98	99

Göstergeye İlişkin Açıklama: Ön Lisans, Lisans ve Lisansüstü kontenjanları dâhil edilmiştir.

Hesaplama Yöntemi: YÖK'ün verdiği kontenjan ve kayıt yaptıranlara göre doluluk oranı hesaplanmıştır.

Verinin Kaynağı: Öğrenci İşleri Daire Başkanlığı

Sorumlu İdare: Öğrenci İşleri Daire Başkanlığı

Performans Göstergesi	Ölçü Birimi	2020	2021 Planlanan	2021 YS Gerçekleşme	2022 Hedef	2023 Tahmin	2024 Tahmin
3- Eğitimin program süresinde bitirilme oranı	Oran	83,24	84	83,24	84	85	86

Göstergeye İlişkin Açıklama: 2021 yılında Üniversitemizden 9.042 öğrenci mezun olmuş, bu öğrencilerden 7.527'si eğitim süresinde mezun olarak %83,24 gerçekleştirme sağlanmıştır. Bu oranın 2022 yılında %84 olması beklenmektedir.

Hesaplama Yöntemi: Eğitim süresinde mezun olan öğrenci sayısı/toplam mezun sayısı

Verinin Kaynağı: Öğrenci İşleri Daire Başkanlığı

Sorumlu İdare: Öğrenci İşleri Daire Başkanlığı

Performans Göstergesi	Ölçü Birimi	2020	2021 Planlanan	2021 YS Gerçekleşme	2022 Hedef	2023 Tahmin	2024 Tahmin
4- Fen bilimleri kontenjan doluluk oranı	Oran	93	94	89	95	96	97

Göstergeye İlişkin Açıklama: Ön Lisans, Lisans ve Lisansüstü kontenjanları dâhil edilmiştir.

Hesaplama Yöntemi: YÖK'ün verdiği kontenjan ve kayıt yaptıranlara göre doluluk oranı hesaplanmıştır.

Verinin Kaynağı: Öğrenci İşleri Daire Başkanlığı

Sorumlu İdare: Öğrenci İşleri Daire Başkanlığı

Performans Göstergesi	Ölçü Birimi	2020	2021 Planlanan	2021 YS Gerçekleşme	2022 Hedef	2023 Tahmin	2024 Tahmin
5- Kütüphanede bulunan basılı ve elektronik kaynak sayısı	Sayı	385.625	410.000	405.718	420.000	430.000	442.000

Göstergeye İlişkin Açıklama:2021 yılsonu itibarıyla kütüphanemizde 405.718 basılı ve elektronik kaynak bulunmaktadır. 2022 yılında akademik birimlerden gelen kitap (basılı ve elektronik) isteklerinin karşılanması, bağış gelen yayınlar ve aboneliği olduğumuz e-kitap veri tabanlarının içeriklerinin artırılmasıyla hedefimizin üstünde bir artış olacağı düşünülmektedir.

Hesaplama Yöntemi: Kütüphane katalogu, satın alma ve abonelikler ile erişim sağlanan e-kitapların toplamı hesaba katılmıştır.

Verinin Kaynağı: Kütüphane ve Dök. Dai. Başkanlığı

Sorumlu İdare: Kütüphane ve Dök. Dai. Başkanlığı

Performans Göstergesi	Ölçü Birimi	2020	2021 Planlanan	2021 YS Gerçekleşme	2022 Hedef	2023 Tahmin	2024 Tahmin
6- Kütüphanede bulunan öğrenci başına düşen basılı ve elektronik kaynak sayısı	Sayı	8,33	8,54	8,34	9,00	9,25	9,5

Göstergeye İlişkin Açıklama: 2021 yılsonu itibarıyla 405.718 yayın sayısı 48.666 öğrenci sayısına bölünmüş ve 8,34 sayısına ulaşılmıştır. Kütüphanede bulunan öğrenci başına düşen kaynak sayısı 2021 yılsonu belirlenen hedefin üzerinde bir artış yaşanmış olup yayın alımlarının devam etmesi ve bağış gelen kitapların kataloğa girilmesi ve e-kitapların içerik artırması ile belirlenen hedefin üzerinde bir artış olacağı düşünülmektedir.

Hesaplama Yöntemi: Kütüphane kataloğundaki basılı yayınlar ve e-kitapların toplamı, öğrenci sayısına bölünerek bulunur.

Verinin Kaynağı: Kütüphane ve Dök. Dai. Başkanlığı

Sorumlu İdare: Kütüphane ve Dök. Dai. Başkanlığı

Performans Göstergesi	Ölçü Birimi	2020	2021 Planlanan	2021 YS Gerçekleşme	2022 Hedef	2023 Tahmin	2024 Tahmin
7- Kütüphaneden yararlanan kişi sayısı	Sayı	23.342	30.000	24.700	35.000	38.000	40.000

Göstergeye İlişkin Açıklama: 2021 yılsonu itibarıyla kütüphanemizde faydalanan kişi sayı 24.700 olmuştur. Salgın hastalık etkisinin kırılması ve eğitimin normale geçecek olması nedeniyle bu sayının artacağı ama hedeflenen ölçüye ulaşamayacağı düşünülmektedir.

Hesaplama Yöntemi: Covid-19 Salgını nedeniyle derslerin bir kısmının uzaktan eğitime geçilmesi kütüphanemizden yararlanan kişi sayısını çok etkilemiştir.

Verinin Kaynağı: Kütüphane ve Dök. Dai. Başkanlığı

Sorumlu İdare: Kütüphane ve Dök. Dai. Başkanlığı

Performans Göstergesi	Ölçü Birimi	2020	2021 Planlanan	2021 YS Gerçekleşme	2022 Hedef	2023 Tahmin	2024 Tahmin
8- Lisansüstü öğrencilerin toplam öğrenciler içindeki payı	Oran	11,56	12	13,51	13,60	13,70	14

Göstergeye İlişkin Açıklama: 2021 toplam öğrenci sayısı 46.086, lisansüstü öğrenci sayısı ise 6.225 olarak baz alınmıştır.

Hesaplama Yöntemi: Lisansüstü öğrenciler/toplan öğrenci sayısı *100

Verinin Kaynağı: Öğrenci İşleri Daire Başkanlığı

Sorumlu İdare: Öğrenci İşleri Daire Başkanlığı

Performans Göstergesi	Ölçü Birimi	2020	2021 Planlanan	2021 YS Gerçekleşme	2022 Hedef	2023 Tahmin	2024 Tahmin
9- Öğrenci başına düşen eğitim alanı	Metrekare	5,44	5,25	7,70	7,18	7,25	7,50

Göstergeye İlişkin Açıklama: 2021 yılında eğitim alanı 375.032 m2 toplam öğrenci sayısı 48.689 olarak esas alınarak öğrenci başına düşen eğitim alanı 7,70 olarak hesaplanmıştır. Bu oranın 2022 yılında öğrenci sayısının artması nedeniyle 7,18 olması beklenmektedir.

Hesaplama Yöntemi: Toplam eğitim alanının toplam öğrenci sayısına bölünmesi

Verinin Kaynağı: Yapı İşleri Teknik Daire Başkanlığı

Sorumlu İdare: Yapı İşleri Teknik Daire Başkanlığı

Performans Göstergesi	Ölçü Birimi	2020	2021 Planlanan	2021 YS Gerçekleşme	2022 Hedef	2023 Tahmin	2024 Tahmin
10- Öğrenci başına düşen kapalı alan	Metrekare	10,38	10,5	10,53	10,07	10,5	11

Göstergeye İlişkin Açıklama: 2021 yılı toplam kapalı alan 513.031 m2 toplam öğrenci sayısı ise 48.689 dir. Öğrenci başına düşen kapalı alan 10,53 m2 olarak hesaplanmıştır.

Hesaplama Yöntemi: Üniversite toplam kapalı alanı toplam öğrenci sayısına bölünmesi

Verinin Kaynağı: Yapı İşleri Teknik Daire Başkanlığı

Sorumlu İdare: Yapı İşleri Teknik Daire Başkanlığı

Performans Göstergesi	Ölçü Birimi	2020	2021 Planlanan	2021 YS Gerçekleşme	2022 Hedef	2023 Tahmin	2024 Tahmin
11- Öğrenci değişim programlarından yararlanan öğrencilerin oranı	Oran	0,33	0,30	0,03	0,28	0,30	0,32

Göstergeye İlişkin Açıklama: Erasmus, Farabi, Mevlana ve diğer değişim programından 2021 yılının yılsonu itibarıyla pandeminin etkisiyle 14 öğrenci yararlanmış ve hedeflenen değere ulaşamamıştır. Ancak 2021-2022 yılı eğitim-öğretim döneminin tüm derslerinin yüzde yapılması nedeniyle 135 öğrencinin değişim programlarından faydalanması beklenmektedir.

Hesaplama Yöntemi: Erasmus, Farabi ve Mevlana Değişim Programından faydalanan öğrencilerimizin toplam öğrenci sayısına bölünmesi

Verinin Kaynağı: Rektörlük (Erasmus, Uluslararası İlişkiler Ofisi, Mevlana Birimi ve Farabi Birimi)

Sorumlu İdare: Rektörlük

Performans Göstergesi	Ölçü Birimi	2020	2021 Planlanan	2021 YS Gerçekleşme	2022 Hedef	2023 Tahmin	2024 Tahmin
12- Öğretim üyesi başına düşen öğrenci sayısı	Sayı	61,04	60	63,57	59	58	57

Göstergeye İlişkin Açıklama: 2022 yılında öğretim üyesi sayısı 725 öğrenci sayısı ise 46.086 olarak baz alınmış ve öğretim üyesi başına öğrenci sayısı 63,57 olarak hesaplanmıştır.

Hesaplama Yöntemi: Öğretim üyesi sayısı/öğrenci sayısı

Verinin Kaynağı: Öğrenci İşleri Daire Başkanlığı
Sorumlu İdare:

Performans Göstergesi	Ölçü Birimi	2020	2021 Planlanan	2021 YS Gerçekleşme	2022 Hedef	2023 Tahmin	2024 Tahmin
13- Sağlık bilimleri kontenjan doluluk oranı	Oran	98	98	90	98	99	100

Göstergeye İlişkin Açıklama: Ön Lisans, Lisans ve Lisansüstü kontenjanları dâhil edilmiştir.

Hesaplama Yöntemi: YÖK'ün verdiği kontenjan ve kayıt yaptıranlara göre doluluk oranı hesaplanmıştır.

Verinin Kaynağı: Öğrenci İşleri Daire Başkanlığı

Sorumlu İdare: Öğrenci İşleri Daire Başkanlığı

Performans Göstergesi	Ölçü Birimi	2020	2021 Planlanan	2021 YS Gerçekleşme	2022 Hedef	2023 Tahmin	2024 Tahmin
14- Sosyal bilimler kontenjan doluluk oranı	Oran	96	96	84	96	98	99

Göstergeye İlişkin Açıklama: Ön Lisans, Lisans ve Lisansüstü kontenjanları dâhil edilmiştir.

Hesaplama Yöntemi: YÖK'ün verdiği kontenjan ve kayıt yaptıranlara göre doluluk oranı hesaplanmıştır.

Verinin Kaynağı: Öğrenci İşleri Daire Başkanlığı

Sorumlu İdare: Öğrenci İşleri Daire Başkanlığı

Performans Göstergesi	Ölçü Birimi	2020	2021 Planlanan	2021 YS Gerçekleşme	2022 Hedef	2023 Tahmin	2024 Tahmin
15- Teknokent veya Teknoloji Transfer Ofisi (TTO) projelerine katılan öğrenci sayısı	Sayı	37	38	276	120	150	170

Göstergeye İlişkin Açıklama: Sadece kayıtlı ve yürüyen projelerde proje personeli olarak bulunan öğrenciler hesaba katılmıştır. Eğitim, konferans katılımı vb gibi konularda öğrencilerin faydalanıcı olduğu konular burada kapsam dışında kalmaktadır.

Hesaplama Yöntemi: Projelerde yer alan öğrencileri esas alınmıştır.

Verinin Kaynağı: Rektörlük (TEKNOPARK ve Target TTO.)

Sorumlu İdare: Rektörlük

Performans Göstergesi	Ölçü Birimi	2020	2021 Planlanan	2021 YS Gerçekleşme	2022 Hedef	2023 Tahmin	2024 Tahmin
17- Yabancı dilde eğitim veren program sayısı	Sayı	88	90	88	89	90	92

Göstergeye İlişkin Açıklama: 2021-2022 eğitim-öğretim yılı güz dönemi itibariyle Üniversitemizde eğitim dili İngilizce ve eğitim dili Arapça olmak üzere toplam 88 adet yabancı dilde eğitim yapan aktif program mevcuttur. Bu sayının 2022 yılında 89 programa ulaşması beklenmektedir.

Hesaplama Yöntemi: İngilizce ve Arapça dillerinde eğitim veren programlar hesaba katılmıştır.

Verinin Kaynağı: Öğrenci İşleri Daire Başkanlığı

Sorumlu İdare: Öğrenci İşleri Daire Başkanlığı

Performans Göstergesi	Ölçü Birimi	2020	2021 Planlanan	2021 YS Gerçekleşme	2022 Hedef	2023 Tahmin	2024 Tahmin
18- Yabancı uyruklu akademisyen sayısı	Sayı	35	35	31	62	65	68

Göstergeye İlişkin Açıklama: Yabancı uyruklu akademisyen sayısı Personel Dairesi Başkanlığından alınmıştır.

Hesaplama Yöntemi: Personel Daire Başkanlığınca yabancı uyruklu kapsamında işlemleri yapılan ve akademik birimlerde çalıştırılan akademik personel sayısı esas alınmıştır.

Verinin Kaynağı: Personel Dairesi Başkanlığı

Sorumlu İdare: Personel Dairesi Başkanlığı

Performans Göstergesi	Ölçü Birimi	2020	2021 Planlanan	2021 YS Gerçekleşme	2022 Hedef	2023 Tahmin	2024 Tahmin
19- Yabancı uyruklu öğrenci sayısı	Sayı	5.878	6.200	6.219	6.700	6.800	6.900

Göstergeye İlişkin Açıklama: 2021-2022 eğitim-öğretim yılı güz dönemi itibariyle Üniversitemizde 6.219 yabancı uyruklu öğrenci bulunmaktadır. Bu sayının önümüzdeki yıl 6.700 olması beklenmektedir.

Hesaplama Yöntemi: Proliz sisteminden sadece yabancı öğrenci sayısı aranarak hesaplanmıştır.

Verinin Kaynağı: Öğrenci İşleri Daire Başkanlığı

Sorumlu İdare: Öğrenci İşleri Daire Başkanlığı

Performans Göstergesi	Ölçü Birimi	2020	2021 Planlanan	2021 YS Gerçekleşme	2022 Hedef	2023 Tahmin	2024 Tahmin
20- Yan dal ve çift ana dal programından mezun olanların toplam mezun sayısına oranı	Oran	0,2	0,24	0,25	0,25	0,26	0,27

Göstergeye İlişkin Açıklama: Üniversitemizde 2021 yılında 9.042 öğrenci mezun olmuştur. Bunların 23'ü ÇAP/YANDAL mezunudur.

Hesaplama Yöntemi: Yandal çiftanadal öğrenci sayısının toplam öğrenci sayısına bölünmesi

Verinin Kaynağı: Öğrenci İşleri Daire Başkanlığı

Sorumlu İdare: Öğrenci İşleri Daire Başkanlığı

Alt Program Kapsamında Yürütülecek Faaliyet Maliyetleri

Faaliyetler	2021 Bütçe	2021 Harcama Haziran	2022 Bütçe	2023 Tahmin	2024 Tahmin
Doktora Öğrencilerine Yönelik Burs Hizmetleri	0	558.100	0	0	0
Bütçe İçi	0	558.100	0	0	0
Bütçe Dışı	0	0	0	0	0
Doktora ve Tıpta Uzmanlık Eğitimi	14.434.000	3.806.347	18.379.000	21.341.000	23.806.000
Bütçe İçi	14.434.000	3.806.347	18.379.000	21.341.000	23.806.000
Bütçe Dışı	0	0	0	0	0
Fen ve Mühendislik Bilimleri Öğrencilerinin Uygulamalı Eğitimi	0	1.228.449	0	0	0
Bütçe İçi	0	1.228.449	0	0	0
Bütçe Dışı	0	0	0	0	0
Lisans Öğrencilerine Yönelik Burs Hizmetleri	0	24.750	0	0	0
Bütçe İçi	0	24.750	0	0	0
Bütçe Dışı	0	0	0	0	0
OSB Meslek Yüksekokulları Eğitim Desteği	0	208.758	0	0	0
Bütçe İçi	0	208.758	0	0	0
Yükseköğretim Kurumları Bilgi ve Kültürel Kaynaklar ile Sportif Altyapının Geliştirilmesi Hizmetleri	3.472.000	1.440.831	4.192.000	1.841.000	2.050.000
Bütçe İçi	3.472.000	1.440.831	4.192.000	1.841.000	2.050.000
Bütçe Dışı	0	0	0	0	0
Yükseköğretim Kurumları Birinci Öğretim	348.517.000	191.632.220	441.294.000	510.262.000	567.011.000
Bütçe İçi	332.603.000	185.248.772	425.194.000	490.642.000	544.871.000
Bütçe Dışı	15.914.000	6.383.448	16.100.000	19.620.000	22.140.000
Yükseköğretim Kurumları İkinci Öğretim	8.757.000	3.412.234	9.900.000	11.027.000	12.163.000
Bütçe İçi	8.757.000	3.412.234	9.900.000	11.027.000	12.163.000
Bütçe Dışı	0	0	0	0	0
Yükseköğretim Kurumları Tezsiz Yüksek Lisans	1.723.000	1.406.011	1.945.000	2.115.000	2.281.000
Bütçe İçi	1.723.000	1.406.011	1.945.000	2.115.000	2.281.000
Bütçe Dışı	0	0	0	0	0
Yükseköğretim Kurumları Uzaktan Eğitim	227.000	477.924	270.000	310.000	350.000
Bütçe İçi	227.000	477.924	270.000	310.000	350.000
Bütçe Dışı	0	0	0	0	0
Yükseköğretim Kurumları Yaz Okulları	1.243.000	107.788	1.470.000	1.687.000	1.903.000
Bütçe İçi	1.243.000	107.788	1.470.000	1.687.000	1.903.000
Bütçe Dışı	0	0	0	0	0
T O P L A M	378.373.000	204.303.413	477.450.000	548.583.000	609.564.000
Bütçe İçi	362.459.000	197.919.965	461.350.000	528.963.000	587.424.000
Bütçe Dışı	15.914.000	6.383.448	16.100.000	19.620.000	22.140.000

Faaliyetlere İlişkin Açıklamalar:

Doktora Öğrencilerine Yönelik Burs Hizmetleri

Yüksek Öğretim Kurulu tarafından gönderilen kaynaktan doktora öğrencilerine yönelik burs işemelerine ilişkin giderler bu faaliyet altında izlenecektir.

Doktora ve Tıpta Uzmanlık Eğitimi

Üniversitemiz bünyesinde dört adet enstitü bulunmaktadır. Doktora eğitimleri bu enstitülerimizce yapılmaktadır. Enstitülerimiz tarafından yürütülen doktora eğitime ilişkin giderler bu faaliyet altında izlenmektedir.

Fen ve Mühendislik Bilimleri Öğrencilerinin Uygulamalı Eğitimi

Üniversitemizde Fen ve Mühendislik öğrencilerinin intörn gibi uygulamalı eğitimlerine ilişkin giderler bu faaliyet altında izlenmektedir.

Lisans Öğrencilerine Yönelik Burs Hizmetleri

2547 sayılı Yükseköğretim Kanununun 10 uncu maddesi ile 22/12/2018 tarihli ve 7156 sayılı 2019 Yılı Merkezi Yönetim Bütçe Kanununa ekli (E) işaretli cetvelin 66 ncı sırasının (e) bendine göre YÖK tarafından gönderilen kaynaklardan gerekli şartları yerine getiren Üniversitemiz öğrencilerine lisans bursu ödemelerine ilişkin giderler bu faaliyet altında izlenecektir.

OSB Meslek Yüksekokulları Eğitim Desteği

1 Temmuz 2017 tarih ve 30311 sayılı Resmi Gazetede yayınlanan 7033 sayılı Kanununun 15. maddesi ile; “Organize sanayi bölgelerinde kurulan meslek yüksekokulları için öğrenci başına ilgili yükseköğretim kurumlarına, Yükseköğretim Kurulu bütçesine bu amaçla tahsis edilen ödenekten eğitim desteği yapılabilir” şeklinde yasal düzenleme yapılmıştır. Yükseköğretim Kurumlarının Organize Sanayi Bölgelerinde Kurulan Meslek Yüksekokullarında Öğrenim Görecek Öğrenciler İçin Eğitim Desteği Verilmesine İlişkin Usul ve Esaslar" 07.12.2017 tarihinde yürürlüğe girmiştir. Bu kapsamda Organize Sanayi Bölgesinde yer alan Naci Topçuoğlu Meslek Yüksekokuluna eğitim desteğine ilişkin giderler bu faaliyet altında izlenecektir.

Yabancı Uyruklu Öğrenci Programı Kapsamında Yürütülen Hizmetler

2547 sayılı Yükseköğretim Kanunu'nun 6287 sayılı Kanunla değişik 45/f maddesi uyarınca yabancı öğrenci alınmaktadır. Bu kapsamda Üniversitemiz öğrenci İşleri Daire Başkanlığında yabancı öğrenci ofisi kurulmuş olup, buna ilişkin giderler bu faaliyet altında izlenmektedir.

Yükseköğretim Kurumları Bilgi ve Kültürel Kaynaklar ile Sportif Altyapının Geliştirilmesi Hizmetleri

Üniversitemiz Kütüphane ve Dokümantasyon Daire Başkanlığı tarafından gerek öğrencilerin gerekse öğretim elemanlarının hizmetine sunulmak üzere basılı ve elektronik yayın alımları yapılmasına ilişkin giderler bu faaliyet altında izlenmektedir.

Yükseköğretim Kurumları Birinci Öğretim

Üniversitemizin 2547 sayılı Yükseköğretim Kanunu çerçevesinde; fakülte, yüksekokul ve meslek yüksekokulları tarafından yürütülen birinci öğretime ilişkin giderler bu faaliyet altında izlenmektedir.

Yükseköğretim Kurumları İkinci Öğretim

Üniversitemizde İkinci öğretim faaliyeti yürüten Enstitü, Fakülte ve Yüksekokulların eğitime ilişkin giderleri bu faaliyet altında izlenmektedir

Yükseköğretim Kurumları Tezsiz Yüksek Lisans

Üniversitemizde Tezsiz Yüksek lisans eğitimi; Fen Bilimleri Enstitüsü, Sosyal Bilimler Enstitüsü, Eğitim Bilimleri Enstitüsü, Sağlık Bilimleri Enstitüsü ve Göç Enstitüsü tarafından yürütülmekte olup, verilen eğitime ilişkin giderler bu faaliyet altında izlenmektedir

Yükseköğretim Kurumları Uluslararası Ortak Eğitim ve Öğretim Programı

Üniversitemizde Uluslararası Ortak Eğitim ve Öğretim Programı erasmus koordinatörlüğü tarafından yerine getirilerek buna ilişkin giderler bu faaliyet altında izlenecektir.

Yükseköğretim Kurumları Uzaktan Eğitim

Üniversitemizdeki Uzaktan Eğitim; Sosyal Bilimler Enstitüsü ve Eğitim Bilimleri Enstitüsündeki programlarda yapılmaktadır. Enstitülerimiz uzaktan eğitim faaliyetlerini Uzaktan Eğitim Araştırma ve Uygulama Merkezi üzerinde sağlamaktadırlar. Hem enstitüler hem de merkezin uzaktan eğitim faaliyetlerine ilişkin giderler bu faaliyet altında izlenmektedir

Yükseköğretim Kurumları Yaz Okulları

Üniversitemizdeki fakülte, yüksekokul ve meslek yüksekokulları tarafından yürütülen yaz okulu açılması öğrencilerden gelen talepler doğrultusunda üniversite senato ve yönetim kurulu kararıyla belirlenmekte olup, akademik birimlerce verilen eğitime ilişkin giderler bu faaliyet altında izlenmektedir

Alt Program Adı:	ÖĞRETİM ELEMANLARINA SAĞLANAN BURS VE DESTEKLER
Gereke ve Açıklamalar	
<p>Üniversitemiz Öğretim elemanlarının mesleki gelişimlerini sürdürmek ve öğretim becerilerini iyileştirmek için, yurtiçi ve yurt dışı kongre, seminer ve akademik faaliyetlerini gerçekleştirmek üzere Bilimsel Araştırma Projeleri Birimi tarafından maddi destek sağlandığı gibi, ilgili birimlerin bütçe kalemlerinden de bu etkinliklere katılım için maddi destekler sağlanmaktadır. Yükseköğretim Kurulunun Akademik Teşvik programı kapsamında ödüllendirilmeleri yanında, BAP birimine verilen araştırma projeleri içinde destekler sağlanmaktadır. Yükseköğretim Kurulu Başkanlığı yurt dışında yabancı dil yeterliliklerinin artırılması kapsamında, Üniversitemize 3 kişilik kontenjan tanımlanmış ve bu kontenjanların kurumumuzca duyurusu yapılmıştır. Ancak bugüne kadar salgın hastalıktan da kaynaklı bununla ilgili bir talep yapılmamıştır. Diğer taraftan, bugün itibariyle araştırma bursundan 44 öğrenci, YÖK öncelikli alanlarda verilen doktora bursundan ise 42 öğrencimiz faydalanmaktadır. Yükseköğretim Öğretim elemanlarına sağlanan burs ve destekler alt programının, Üniversitemizin 2020-2024 Stratejik Planındaki "Evrensel değerler çerçevesinde nitelikli eğitim yapmak." stratejik hedefine önemli oranda katkıda bulunacağı beklenmektedir.</p>	

Alt Program Hedefi:

Alanında yetkin, araştırmacı, bilgi üreten ve aktaran akademisyenler yetiştirilmesi

Performans Göstergeleri

Performans Göstergesi	Ölçü Birimi	2020	2021 Planlanan	2021 YS Gerçekleşme	2022 Hedef	2023 Tahmin	2024 Tahmin
1- SCI, SCI-Expanded, SSCI ve AHCI kapsamındaki dergilerde öğretim elemanı başına düşen yayın sayısı	Sayı	0,29	0,33	0,35	0,40	0,45	0,50

Göstergeye İlişkin Açıklama: 2021 yıl sonu itibariyle SCI, SCI-Expanded, SSCI ve AHCI kapsamındaki dergilerde öğretim elemanı başına düşen yayın sayısı: 628 yayın 1.776 akademik personele bölünmesi ile oluşan sonuç 0,35'dir. 2022 yılında 650 yayın olacağı ve akademik personele bölündüğünde 0,40 oranının bulunacağı düşünülmektedir.

Hesaplama Yöntemi: Web of Science veri tabanında Gaziantep Üniversitesi adresleri yayınların Akademik personel sayısına bölünmesi ile bulunur.

Verinin Kaynağı: Kütüphane ve Dök. Dai. Başkanlığı

Sorumlu İdare: Kütüphane ve Dök. Dai. Başkanlığı

Performans Göstergesi	Ölçü Birimi	2020	2021 Planlanan	2021 YS Gerçekleşme	2022 Hedef	2023 Tahmin	2024 Tahmin
2- Araştırma bursundan yararlanan öğrenci sayısı	Sayı	54	55	49	50	55	60

Göstergeye İlişkin Açıklama: Devam eden TÜBİTAK projeleri bursiyerleri hesaba katılmıştır

Hesaplama Yöntemi: TÜBİTAK projelerindeki bursiyerlerin toplamı alınmıştır.

Verinin Kaynağı: Strateji Geliştirme Daire Başkanlığı

Sorumlu İdare: Rektörlük

Performans Göstergesi	Ölçü Birimi	2020	2021 Planlanan	2021 YS Gerçekleşme	2022 Hedef	2023 Tahmin	2024 Tahmin
3- YÖK tarafından öncelikli alanlarında sağlanan burslardan yararlanan doktora öğrenci sayısı	Sayı	43	60	38	40	45	50

Göstergeye İlişkin Açıklama: Yüksek Öğretim Kurulu tarafından 100/2000 bursu kapsamında verilen doktora burslarından yararlanması uygun görülen öğrenciler esas alınmıştır.

Hesaplama Yöntemi: Yüksek Öğretim Kurulu tarafından onaylanan liste

Verinin Kaynağı: Strateji Geliştirme Daire Başkanlığı

Sorumlu İdare: Rektörlük

Performans Göstergesi	Ölçü Birimi	2020	2021 Planlanan	2021 YS Gerçekleşme	2022 Hedef	2023 Tahmin	2024 Tahmin
5- Yükseköğretim Kurulu, Türkiye Bilimler Akademisi ve TÜBİTAK bilim, teşvik ve sanat ödülleri sayısı	Sayı	0	2	0	1	1	1

Göstergeye İlişkin Açıklama: 2020 yılında akademik personelimiz bu kapsamda herhangi bir ödül almamıştır. Ancak 2021 ve 2022 yıllarında birer ödül öngörülmüştür.

Hesaplama Yöntemi: YÖK, TUBA ve TÜBİTAK gibi kurumlarca akademik personele verilen bilim, teşvik ve sanat ödülleri sayısı esas alınmıştır.

Verinin Kaynağı: Rektörlük

Sorumlu İdare: Rektörlük

Alt Program Kapsamında Yürütülecek Faaliyet Maliyetleri

Faaliyetler	2021 Bütçe	2021 Harcama Haziran	2022 Bütçe	2023 Tahmin	2024 Tahmin
Öğretim Üyesi Yetiştirme Programı ve Yurtdışı Destek Hizmetleri	0	12.771	0	0	0
Bütçe İçi	0	12.771	0	0	0
Bütçe Dışı	0	0	0	0	0
T O P L A M	0	12.771	0	0	0
Bütçe İçi	0	12.771	0	0	0
Bütçe Dışı	0	0	0	0	0

Faaliyetlere İlişkin Açıklamalar:

Araştırma Görevlileri Yurtdışı Araştırma Bursu Hizmetleri

Araştırma görevlilerine verilen yurt dışı araştırma bursuna ilişkin iş, işlem ve süreçlere yönelik giderleri bu faaliyet altında izlenecektir.

Öğretim Elemanları Yurtdışı Yabancı Dil Bursu Hizmetleri

2021 yılı Bütçe Kanununa ekli E cetvelinin 64/g bendine göre, Devlet Üniversitelerindeki öğretim elemanlarının dil yeterliliklerinin artırılması yönelik en az iki ay ve en fazla altı aya kadar yurt dışında kaldıkları yabancı dil kurs giderlerinin desteklenmesi amacıyla her bir öğretim elemanına aylık 3.700 TL.'yi geçmemek üzere Yüksek Öğretim Kurulu tarafından belirlenip, Üniversitemize gönderilen yabancı dil burslarına ilişkin giderler bu faaliyet altında izlenecektir.

Öğretim Üyesi Yetiştirme Programı ve Yurtdışı Destek Hizmetleri

2547 sayılı kanununun 39 uncu maddesi ile Öğretim Üyesi Yetiştirme Programı kapsamında yurt dışına gönderilen öğretim üyelerine ilişkin iş, işlem ve süreçlere yönelik giderleri bu faaliyet altında izlenecektir.

Alt Program Adı:	YÜKSEKÖĞRETİMDE ÖĞRENCİ YAŞAMI
Gereç ve Açıklamalar	
<p>Üniversitemizin temel önceliği; gelişmiş sportif, sanatsal ve kültürel aktiviteler, beslenme ve barınma hizmetleri ve eğitim ortamı ile ruhsal ve fiziksel olarak sağlıklı, becerileri artmış öğrenciler yetiştirmektir. Bu kapsamda Üniversitemiz içerisinde yeterli açık ve kapalı spor ile kültürel faaliyetleri yapabilecekleri alanlar mevcuttur. Üniversitemizin merkez yerleşkesinde açık spor tesisleri yanı sıra kapalı spor salonu olan Sporum sadece öğrencilerimize değil şehre de hizmet veren oldukça kaliteli bir tesisimizdir. Diğer taraftan, taşra yerleşkelerimizde de açık spor alanları mevcuttur. Üniversitemizdeki kültürel faaliyetler Atatürk Kültür Merkezi ile Maveria Kongre ve Sanat Merkezinde yapılmaktadır. Maveria Kongre ve Sanat Merkezimiz bir taraftan Üniversitemize hizmet ederken bir taraftan da şehre ve bölgeye hizmet edebilecek büyüklük ve fonksiyonelliğe sahip ülkemizin sayılı tesislerinden biridir. Üniversitemizi Sağlık Kültür ve Spor Başkanlığı bünyesinde; Üniversitemiz öğrenci ve çalışanlarının istediği ilgi, bilgi ve beceri alanlarında bir araya gelmeleri ve çalışma yapabilmeleri için her türlü katkı ve olanağı sağlamak amacıyla 80. Yıl Öğrenci Kültür Merkezi kurulmuştur. Burada öğrenci ve personele yönelik çeşitli kurslar verilmektedir. Ayrıca Üniversitemiz çatısı altındaki her bireyi en az bir sosyokültürel alana yönlendirerek mesleki gelişimlerine ek olarak sosyal alanlarda da donanım sahibi olmalarını sağlamak üzere 82 adet öğrenci topluluğu bulunmaktadır. Ayrıca başkanlık bünyesinde; Engelli Öğrenci Birimi ile Kreş ve Psikolojik Danışma ve Rehberlik Merkezi aktif olarak hizmet vermektedir. Kafeterya ve yemekhane hizmetlerinde öğrencilerin ekonomik durumları göz önünde bulundurularak kaliteli, sağlıklı ve dengeli beslenmeyi teşvik edecek şekilde düzenlemeler yapılmıştır. Başarılı fakat maddi durumu yetersiz öğrencilere ücretsiz yemek hizmeti verilmektedir. Ayrıca yapılan ilanlar neticesinde başvurular içerisinde ihtiyaç sahibi öğrenciler Üniversitemizin çeşitli birimlerinde kısmi zamanlı öğrenci olarak çalıştırılmaktadırlar. Yükseköğretim Yükseköğretimde öğrenci yaşamı alt programının, Üniversitemizin 2020-2024 Stratejik Planındaki "Evrensel değerler çerçevesinde nitelikli eğitim yapmak." stratejik hedefine önemli oranda katkıda bulunacağı beklenmektedir.</p>	

Alt Program Hedefi:

Yükseköğretim öğrencilerine sunulan beslenme ve barınma hizmetlerinin kalitesinin artırılması; öğrencilerin kişisel ve sosyal gelişimi desteklenerek yaşam kalitesinin yükseltilmesi

Performans Göstergeleri

Performans Göstergesi	Ölçü Birimi	2020	2021 Planlanan	2021 YS Gerçekleşme	2022 Hedef	2023 Tahmin	2024 Tahmin
2- Beslenme hizmetlerinden yararlanan öğrenci sayısı	Sayı	17.760	25.000	12.796	33.000	34.000	35.000

Göstergeye İlişkin Açıklama: Pandemi nedeniyle 2020 ve 2021 yılında hedeflenen rakamlara ulaşılamamıştır. 2021/2022 eğitim öğretim döneminde salgın hastalığın etkisinin azalması ve tüm derslerin yüz yüze yapılma kararından sonra beslenme hizmetinden faydalanan öğrenci sayısının önemli oranda artacağı düşünülmektedir.

Hesaplama Yöntemi: Yemek hizmetinden yararlanan öğrenci sayısı esas alınmıştır.

Verinin Kaynağı: Sağlık Kült. ve Spor Daire Başkanlığı

Sorumlu İdare: Sağlık Kült. ve Spor Daire Başkanlığı

Performans Göstergesi	Ölçü Birimi	2020	2021 Planlanan	2021 YS Gerçekleşme	2022 Hedef	2023 Tahmin	2024 Tahmin
3- Öğrenci başına düşen sosyal donatı alanı	Metrekare	1,85	1,78	1,49	1,79	1,85	1,95

Göstergeye İlişkin Açıklama: Güncellenen 2021 kapalı alan tablosundan toplam sosyal alanlar 72.730 m2 öğrenci sayısı ise 48.689 olarak baz alınmış ve 1,49 değerine ulaşılmıştır.

Hesaplama Yöntemi: Sosyal ve Spor Alanları/Toplam Öğrenci Sayısı

Verinin Kaynağı: Yapı İşleri Teknik Daire Başkanlığı

Sorumlu İdare: Yapı İşleri Teknik Daire Başkanlığı

Performans Göstergesi	Ölçü Birimi	2020	2021 Planlanan	2021 YS Gerçekleşme	2022 Hedef	2023 Tahmin	2024 Tahmin
4- Öğrenci kulüp ve topluluk sayısı	Sayı	85	88	82	85	90	95

Göstergeye İlişkin Açıklama: Üniversitemiz öğrencilerinin; toplumsal, kültürel ve sosyal gelişimlerine yardım etmek, beden ve ruh sağlıklarını korumak, onları araştırmacı ve yaratıcı niteliklere sahip kişiler olarak yetiştirebilmek, öğrencilerin ilgi alanlarına göre ders dışı serbest zamanlarını değerlendirmek, birlikte çalışma alışkanlığı kazanmalarını sağlamak, yeni ilgi alanlarına ve kültürel, sanatsal ve sportif aktivitelere yönlendirmek amacıyla 85 adet öğrenci topluluğuyla çalışma ve etkinliklerini sürdürmektedir.

Hesaplama Yöntemi: Aktif topluluk sayısı esas alınmıştır.

Verinin Kaynağı: Sağlık Kült. ve Spor Daire Başkanlığı

Sorumlu İdare: Yapı İşleri Teknik Daire Başkanlığı

Performans Göstergesi	Ölçü Birimi	2020	2021 Planlanan	2021 YS Gerçekleşme	2022 Hedef	2023 Tahmin	2024 Tahmin
5- Sosyal, kültürel ve sportif faaliyet sayısı	Sayı	27	300	191	650	675	700

Göstergeye İlişkin Açıklama: Tüm dünyayı ve ülkemizi etkisi altına alan salgın hastalık nedeniyle derslerin önemli bir kısmının uzaktan eğitim yoluyla verilmesi nedeniyle hedeflenen faaliyetlerin gerçekleştirilmesini engellemiştir. 2021 yılında Başkanlığımıza bağlı Kültür Müdürlüğüne 191 faaliyet yapılmıştır. 2021/2022 eğitim öğretim yılında Üniversitemizin tüm derslerinin yüz yüze yapılması halinde faaliyetlerin önemli oranda artacağı düşünülmektedir.

Hesaplama Yöntemi: Üniversitemizde yapılan sos, kültürel ve sportif faaliyet sayısı esas alınmıştır.

Verinin Kaynağı: Sağlık Kült. ve Spor Daire Başkanlığı

Sorumlu İdare: Sağlık Kült. ve Spor Daire Başkanlığı

Performans Göstergesi	Ölçü Birimi	2020	2021 Planlanan	2021 YS Gerçekleşme	2022 Hedef	2023 Tahmin	2024 Tahmin
7- Yükseköğretimde öğrenci başına beslenme harcaması	TL	45,94	125	25,25	150	155	160

Göstergeye İlişkin Açıklama: Üniversitemizde öğrencilere sunulan yemekler Kamu İhale Kanunu kapsamında kurum dışından ihale edilerek temin edilmektedir. 2021 yılında Pandemi nedeniyle hedeflenen rakamlar yakalanamamıştır. 2021/2022 eğitim-öğretim yılının yüz yüze yapılması kararından sonra beslenme hizmetinden yararlanan öğrenci sayısının artacağı ve 2022 yılında öğrenci başına 150 TL. beslenme gideri olacağı hesaplanmıştır.

Hesaplama Yöntemi: Öğrenciler için yapılan toplam beslenme harcaması/Toplam öğrenci sayısı

Verinin Kaynağı: Sağlık Kült. ve Spor Daire Başkanlığı

Sorumlu İdare: Sağlık Kült. ve Spor Daire Başkanlığı

Performans Göstergesi	Ölçü Birimi	2020	2021 Planlanan	2021 YS Gerçekleşme	2022 Hedef	2023 Tahmin	2024 Tahmin
8- Yükseköğretimde öğrenci yaşamından memnuniyet oranı	Oran	77	78	82	83	84	85

Göstergeye İlişkin Açıklama: Öğrencilerimizin memnuniyet oranı 2020 yılında %77 olarak gerçekleşmiştir. 2021 yılında % 78 olarak hedeflenmiş ve yılsonu itibariyle memnuniyet oranı %82 olarak tespit edilmiştir. 2022 yılında ise % 83 beklenmektedir.

Hesaplama Yöntemi: Öğrenci Memnuniyet Anketleri

Verinin Kaynağı: Öğrenci İşleri Daire Başkanlığı

Sorumlu İdare: Öğrenci İşleri Daire Başkanlığı

Alt Program Kapsamında Yürütülecek Faaliyet Maliyetleri

Faaliyetler	2021 Bütçe	2021 Harcama Haziran	2022 Bütçe	2023 Tahmin	2024 Tahmin
Yükseköğretimde Barınma Hizmetleri	74.000	7.999	85.000	94.000	103.000
Bütçe İçi	74.000	7.999	85.000	94.000	103.000
Bütçe Dışı	0	0	0	0	0
Yükseköğretimde Beslenme Hizmetleri	7.283.000	534.945	8.220.000	8.906.000	9.593.000
Bütçe İçi	7.283.000	534.945	8.220.000	8.906.000	9.593.000
Bütçe Dışı	0	0	0	0	0
Yükseköğretimde Kültür ve Spor Hizmetleri	1.439.000	141.618	1.596.000	1.713.000	1.826.000
Bütçe İçi	1.439.000	141.618	1.596.000	1.713.000	1.826.000
Bütçe Dışı	0	0	0	0	0
Yükseköğretimde Öğrenci Yaşamına İlişkin Diğer Hizmetler	12.283.000	904.041	16.470.000	18.352.000	20.353.000
Bütçe İçi	12.283.000	904.041	16.470.000	18.352.000	20.353.000
Bütçe Dışı	0	0	0	0	0
Yükseköğretimde Sağlık Hizmetleri	4.000	3.773	5.000	6.000	7.000
Bütçe İçi	4.000	3.773	5.000	6.000	7.000
Bütçe Dışı	0	0	0	0	0
T O P L A M	21.083.000	1.592.376	26.376.000	29.071.000	31.882.000
Bütçe İçi	21.083.000	1.592.376	26.376.000	29.071.000	31.882.000
Bütçe Dışı	0	0	0	0	0

Faaliyetlere İlişkin Açıklamalar:

Yükseköğretimde Barınma Hizmetleri

Üniversitemiz öğrencilerinin barınmasına ilişkin iş ve işlemler Sağlık Kültür Spor Daire Başkanlığı tarafından yerine getirilmekte olup, buna ilişkin giderler bu faaliyet altında izlenmektedir.

Yükseköğretimde Beslenme Hizmetleri

Üniversitemizde öğrencilerin beslenmesine ilişkin giderler Sağlık Kültür ve Spor Daire Başkanlığı tarafından yapılmakta buna ilişkin giderler bu faaliyet altında izlenmektedir.

Yükseköğretimde Kültür ve Spor Hizmetleri

Üniversitemiz öğrencilerine yönelik kültür ve spor hizmetleri Sağlık Kültür ve Spor Daire Başkanlığı tarafından yerine getirilmekte olup, buna ilişkin giderler bu faaliyet altında izlenecektir.

Yükseköğretimde Öğrenci Yaşamına İlişkin Diğer Hizmetler

Sağlık Kültür ve Spor Daire Başkanlığı bütçesinde yer alan ödeneklerden diğer birimlerin ihtiyaçlarına ilişkin giderler bu faaliyet altında izlenmektedir.

Yükseköğretimde Sağlık Hizmetleri

Sağlık Kültür ve Spor Daire Başkanlığında Üniversitemizdeki öğrencilere yönelik psikolojik danışmanlık ve rehberlik hizmetleri verilmektedir. Öğrencilerin kişisel ve ailevi sorunlarının çözümü konusunda öğrencilere destek verilmektedir. Psikolojik Danışma ve Rehberlik Merkezimizde bu amaçla bir psikolog istihdam edilmektedir. Ayrıca bir psikoloğumuz ise Kreş ve Anaokulunda gelişme çağındaki olan üniversitemiz personel çocuklarına psikolojik destek sağlamaktadır.

2. Faaliyet Maliyetleri Tablosu

FAALİYET MALİYETLERİ TABLOSU					
İdare Adı	GAZİANTEP ÜNİVERSİTESİ				
Program Adı	ARAŞTIRMA, GELİŞTİRME VE YENİLİK				
Alt Program Adı	ARAŞTIRMA ALTYAPILARI				
Alt Program Hedefi	Ülkemizin bilgi birikiminin artırılmasına ve teknolojik gelişimine katkıda bulunmak üzere yükseköğretim kurumlarında araştırma altyapılarının kurulması ve kapasitelerinin güçlendirilmesi				
Faaliyet Adı	Yükseköğretim Kurumları Araştırma Altyapısı Kurulması ve Geliştirilmesi				
Açıklama	Üniversitemizin 2021 yılı yatırım programında bulunan Merkezi Araştırma Laboratuvarının makine teçhizat alımlarına ilişkin ödenekler bu faaliyet altında izlenmektedir. Merkezi Araştırma Laboratuvarı bina inşaatı tamamlanmış olup, laboratuvarın eksik kalan makine teçhizat ihtiyaçlarının tamamlanmasıyla birlikte laboratuvar binası tam kapasiteyle hizmet vermeye başlayacaktır. Ayrıca Üniversitemizde faaliyet gösteren 28 adet araştırma ve uygulama merkezlerinin bütçesi diğer merkezler adıyla bütçeleştirilmiş olup, anılan ödenekler de bu faaliyet altında izlenmektedir.				
EKONOMİK KOD	2021 Bütçe	2021 Harcama (Haziran)	2022 Bütçe	2023 Tahmin	2024 Tahmin
Personel Giderleri	0	0	0	0	0
Sosyal Güvenlik Kurumuna Devlet Primi Giderleri	0	0	0	0	0
Mal ve Hizmet Alım Giderleri	31.000		37.000	44.000	50.000
Cari Transferler	0	0	0	0	0
Sermaye Giderleri	10.000	2.000	2.000	11.000	0
Sermaye Transferleri	0	0	0	0	0
Borç Verme	0	0	0	0	0
BÜTÇE İÇİ TOPLAM KAYNAK	41.000	2.000	39.000	55.000	50.000
Döner Sermaye	0	0	0	0	0
Özel Hesap	0	0	0	0	0
Diğer Bütçe Dışı Kaynak	0	0	0	0	0
BÜTÇE DIŞI TOPLAM KAYNAK	0	0	0	0	0
FAALİYET MALİYETİ TOPLAMI	41.000	2.000	39.000	55.000	50.000

FAALİYET MALİYETLERİ TABLOSU					
İdare Adı	GAZİANTEP ÜNİVERSİTESİ				
Program Adı	ARAŞTIRMA, GELİŞTİRME VE YENİLİK				
Alt Program Adı	YÜKSEKÖĞRETİMDE BİLİMSEL ARAŞTIRMA VE GELİŞTİRME				
Alt Program Hedefi	Yükseköğretim kurumlarında inovasyon amaçlı bilimsel çalışmaların arttırılması				
Faaliyet Adı	Yükseköğretim Kurumlarının Bilimsel Araştırma Projeleri				
Açıklama	Akademik birimlerce hazırlanan bilimsel araştırma projelerine ilişkin iş ve işlemleri yürütmek üzere Bilimsel Araştırma Projeleri Koordinatörlüğü kurulmuş olup, anılan koordinatörlük tarafından bu projeler Yüksek öğretim Kurumları Bilimsel Araştırma Projeleri Hakkında Yönetmelik çerçevesinde yürütülmektedir. Üniversitemizdeki Bilimsel Araştırma Projelerine ilişkin iş, işlem ve süreçlere yönelik giderleri bu faaliyet altında izlenmektedir. Ayrıca Üniversitemiz akademik personeli tarafından yürütülen TÜBİTAK, GAP, İKA ve AB projelerine ilişkin faaliyetler burada izlenmektedir.				
EKONOMİK KOD	2021 Bütçe	2021 Harcama (Haziran)	2022 Bütçe	2023 Tahmin	2024 Tahmin
Personel Giderleri	0	0	0	0	0
Sosyal Güvenlik Kurumuna Devlet Primi Giderleri	0	0	0	0	0
Mal ve Hizmet Alım Giderleri	3.332.000	16.402.474	3.759.000	4.052.000	4.274.000
Sermaye Giderleri	5.485.000	4.423.000	6.192.000	6.734.000	7.263.000
BÜTÇE İÇİ TOPLAM KAYNAK	8.817.000	20.825.474	9.951.000	10.786.000	11.537.000
Döner Sermaye	0	0	0	0	0
Özel Hesap	10.919.000	7.730.105	18.500.000	20.700.000	22.500.000
Diğer Bütçe Dışı Kaynak	0	0	0	0	0
BÜTÇE DIŞI TOPLAM KAYNAK	10.919.000	7.730.105	18.500.000	20.700.000	22.500.000
FAALİYET MALİYETİ TOPLAMI	19.736.000	28.555.579	28.451.000	31.486.000	34.037.000

FAALİYET MALİYETLERİ TABLOSU					
İdare Adı	GAZİANTEP ÜNİVERSİTESİ				
Program Adı	TEDAVİ EDİCİ SAĞLIK				
Alt Program Adı	TEDAVİ HİZMETLERİ				
Alt Program Hedefi	Tedavi edici sağlık hizmetinin erişilebilir ve etkili olarak sunulmasının sağlanması				
Faaliyet Adı	Ağız ve Diş Sağlığı Hizmetleri				
Açıklama	Üniversitemizce sağlanan ağız diş sağlığı hizmeti Diş Hekimliği Fakültemiz tarafından verilmektedir. Söz konusu fakültemize yılı bütçe kanunu çerçevesinde döner sermaye bütçelerine yardım kapsamında aktarılan tutarlara ilişkin giderler bu faaliyet altında izlenmektedir				
EKONOMİK KOD	2021 Bütçe	2021 Harcama (Haziran)	2022 Bütçe	2023 Tahmin	2024 Tahmin
Personel Giderleri	0	0	0	0	0
Sosyal Güvenlik Kurumuna Devlet Primi Giderleri	0	0	0	0	0
Mal ve Hizmet Alım Giderleri	0	0	0	0	0
Cari Transferler	412.000	412.000	565.000	614.000	663.000
Sermaye Giderleri	0	0	0	0	0
BÜTÇE İÇİ TOPLAM KAYNAK	412.000	412.000	565.000	614.000	663.000
Döner Sermaye	0	0	0	0	0
Özel Hesap	0	0	0	0	0
Diğer Bütçe Dışı Kaynak	0	0	0	0	0
BÜTÇE DIŞI TOPLAM KAYNAK	0	0	0	0	0
FAALİYET MALİYETİ TOPLAMI	412.000	412.000	565.000	614.000	663.000

FAALİYET MALİYETLERİ TABLOSU					
İdare Adı	GAZİANTEP ÜNİVERSİTESİ				
Program Adı	TEDAVİ EDİCİ SAĞLIK				
Alt Program Adı	TEDAVİ HİZMETLERİ				
Alt Program Hedefi	Tedavi edici sağlık hizmetinin erişilebilir ve etkili olarak sunulmasının sağlanması				
Faaliyet Adı	Üniversite Genel Hastane Hizmetleri				
Açıklama	Üniversitemiz sağlık hizmetlerini Şahinbey Araştırma ve Uygulama Hastanesi ve Onkoloji Hastanesi tarafından vermektedir. Hastane personelinin maaş ve sosyal güvenlik giderleri ayrıca hasta başı yatak maliyetine katkı çerçevesinde bütçe rehberine göre hastane bütçesinin cari harcamalarında kullanılmak üzere konulan ödenekler bu faaliyet altında izlenmektedir. Ayrıca yılı bütçe kanununun E cetvelindeki hüküm çerçevesinde döner sermaye bütçesine aktarılmak üzere, hastane bütçesinin cari transfer tertibine konulan ödenekler ile sağlık hizmetlerinin yürütülmesi için gerekli olan yeni bina yapımı ve bina bakım onarımı ve makina teçhizat alımlarına ilişkin ödenekler bu faaliyet altında izlenmektedir.				
EKONOMİK KOD	2021 Bütçe	2021 Harcama (Haziran)	2022 Bütçe	2023 Tahmin	2024 Tahmin
Personel Giderleri	59.973.000	31.569.796	73.990.000	85.251.000	94.953.000
Sosyal Güvenlik Kurumuna Devlet Primi Giderleri	12.750.000	7.717.698	15.953.000	18.371.000	20.462.000
Mal ve Hizmet Alım Giderleri	175.000	68.101	195.000	216.000	242.000
Cari Transferler	5.130.000	5.130.000	5.762.000	6.267.000	6.759.000
Sermaye Giderleri	30.000.000	8.042.182	29.000.000	31.581.000	34.005.000
BÜTÇE İÇİ TOPLAM KAYNAK	108.028.000	52.527.777	124.900.000	141.686.000	156.421.000
Döner Sermaye	400.384.000	282.897.293	611.615.000	670.000.000	730.000.000
BÜTÇE DIŞI TOPLAM KAYNAK	400.384.000	282.897.293	611.615.000	670.000.000	730.000.000
FAALİYET MALİYETİ TOPLAMI	508.412.000	335.425.070	736.515.000	811.686.000	886.421.000

FAALİYET MALİYETLERİ TABLOSU					
İdare Adı	GAZİANTEP ÜNİVERSİTESİ				
Program Adı	YÜKSEKÖĞRETİM				
Alt Program Adı	ÖN LİSANS EĞİTİMİ, LİSANS EĞİTİMİ VE LİSANSÜSTÜ EĞİTİM				
Alt Program Hedefi	Mesleki yeterlilik sahibi ve gelişime açık mezunlar yetiştirilmesi				
Faaliyet Adı	Doktora ve Tıpta Uzmanlık Eğitimi				
Açıklama	Üniversitemiz bünyesinde dört adet enstitü bulunmaktadır. Doktora eğitimleri bu enstitülerimizce yapılmaktadır. Enstitülerimiz tarafından yürütülen doktora eğitime ilişkin giderler bu faaliyet altında izlenmektedir.				
EKONOMİK KOD	2021 Bütçe	2021 Harcama (Haziran)	2022 Bütçe	2023 Tahmin	2024 Tahmin
Personel Giderleri	12.992.000	3.390.732	16.573.000	19.237.000	21.435.000
Sosyal Güvenlik Kurumuna Devlet Primi Giderleri	1.393.000	414.957	1.733.000	2.006.000	2.249.000
Mal ve Hizmet Alım Giderleri	49.000	659	73.000	98.000	122.000
Cari Transferler	0	0	0	0	0
Sermaye Giderleri	0	0	0	0	0
BÜTÇE İÇİ TOPLAM KAYNAK	14.434.000	3.806.347	18.379.000	21.341.000	23.806.000
Döner Sermaye	0	0	0	0	0
Özel Hesap	0	0	0	0	0
Diğer Bütçe Dışı Kaynak	0	0	0	0	0
BÜTÇE DIŞI TOPLAM KAYNAK	0	0	0	0	0
FAALİYET MALİYETİ TOPLAMI	14.434.000	3.806.347	18.379.000	21.341.000	23.806.000

FAALİYET MALİYETLERİ TABLOSU					
İdare Adı	GAZİANTEP ÜNİVERSİTESİ				
Program Adı	YÜKSEKÖĞRETİM				
Alt Program Adı	ÖN LİSANS EĞİTİMİ, LİSANS EĞİTİMİ VE LİSANSÜSTÜ EĞİTİM				
Alt Program Hedefi	Mesleki yeterlilik sahibi ve gelişime açık mezunlar yetiştirilmesi				
Faaliyet Adı	Yükseköğretim Kurumları Bilgi ve Kültürel Kaynaklar ile Sportif Altyapının Geliştirilmesi Hizmetleri				
Açıklama	Üniversitemiz Kütüphane ve Dokümantasyon Daire Başkanlığı tarafından gerek öğrencilerin gerekse öğretim elemanlarının hizmetine sunulmak üzere basılı ve elektronik yayın alımları yapılmasına ilişkin giderler bu faaliyet altında izlenmektedir.				
EKONOMİK KOD	2021 Bütçe	2021 Harcama (Haziran)	2022 Bütçe	2023 Tahmin	2024 Tahmin
Personel Giderleri	1.004.000	514.304	1.264.000	1.466.000	1.634.000
Sosyal Güvenlik Kurumuna Devlet Primi Giderleri	182.000	90.144	227.000	263.000	293.000
Mal ve Hizmet Alım Giderleri	86.000	24.478	101.000	112.000	123.000
Cari Transferler	0	0	0	0	0
Sermaye Giderleri	2.200.000	811.905	2.600.000	0	0
Sermaye Transferleri	0	0	0	0	0
Borç Verme	0	0	0	0	0
BÜTÇE İÇİ TOPLAM KAYNAK	3.472.000	1.440.831	4.192.000	1.841.000	2.050.000
Döner Sermaye	0	0	0	0	0
Özel Hesap	0	0	0	0	0
Diğer Bütçe Dışı Kaynak	0	0	0	0	0
BÜTÇE DIŞI TOPLAM KAYNAK	0	0	0	0	0
FAALİYET MALİYETİ TOPLAMI	3.472.000	1.440.831	4.192.000	1.841.000	2.050.000

FAALİYET MALİYETLERİ TABLOSU					
İdare Adı	GAZİANTEP ÜNİVERSİTESİ				
Program Adı	YÜKSEKÖĞRETİM				
Alt Program Adı	ÖN LİSANS EĞİTİMİ, LİSANS EĞİTİMİ VE LİSANSÜSTÜ EĞİTİM				
Alt Program Hedefi	Mesleki yeterlilik sahibi ve gelişime açık mezunlar yetiştirilmesi				
Faaliyet Adı	Yükseköğretim Kurumları Birinci Öğretim				
Açıklama	Üniversitemizin 2547 sayılı Yükseköğretim Kanunu çerçevesinde; fakülte, yüksekokul ve meslek yüksekokulları tarafından yürütülen birinci öğretime ilişkin giderler bu faaliyet altında izlenmektedir.				
EKONOMİK KOD	2021 Bütçe	2021 Harcama (Haziran)	2022 Bütçe	2023 Tahmin	2024 Tahmin
Personel Giderleri	255.629.000	146.169.630	335.591.000	386.753.000	430.885.000
Sosyal Güvenlik Kurumuna Devlet Primi Giderleri	38.808.000	23.115.473	50.058.000	57.446.000	63.942.000
Mal ve Hizmet Alım Giderleri	22.616.000	11.433.492	27.545.000	29.942.000	32.279.000
Cari Transferler	0	0	0	0	0
Sermaye Giderleri	15.550.000	4.530.177	12.000.000	16.501.000	17.765.000
Sermaye Transferleri	0	0	0	0	0
Borç Verme	0	0	0	0	0
BÜTÇE İÇİ TOPLAM KAYNAK	332.603.000	185.248.772	425.194.000	490.642.000	544.871.000
Döner Sermaye	0	0	0	0	0
Özel Hesap	15.914.000	6.383.448	16.100.000	19.620.000	22.140.000
Diğer Bütçe Dışı Kaynak	0	0	0	0	0
BÜTÇE DIŞI TOPLAM KAYNAK	15.914.000	6.383.448	16.100.000	19.620.000	22.140.000
FAALİYET MALİYETİ TOPLAMI	348.517.000	191.632.220	441.294.000	510.262.000	567.011.000

FAALİYET MALİYETLERİ TABLOSU					
İdare Adı	GAZİANTEP ÜNİVERSİTESİ				
Program Adı	YÜKSEKÖĞRETİM				
Alt Program Adı	ÖN LİSANS EĞİTİMİ, LİSANS EĞİTİMİ VE LİSANSÜSTÜ EĞİTİM				
Alt Program Hedefi	Mesleki yeterlilik sahibi ve gelişime açık mezunlar yetiştirilmesi				
Faaliyet Adı	Yükseköğretim Kurumları İkinci Öğretim				
Açıklama	Üniversitemizde İkinci öğretim faaliyeti yürüten Enstitü, Fakülte ve Yüksekokulların eğitime ilişkin giderleri bu faaliyet altında izlenmektedir				
EKONOMİK KOD	2021 Bütçe	2021 Harcama (Haziran)	2022 Bütçe	2023 Tahmin	2024 Tahmin
Personel Giderleri	6.088.000	2.742.852	6.869.000	7.648.000	8.432.000
Sosyal Güvenlik Kurumuna Devlet Primi Giderleri	42.000	7.520	61.000	71.000	82.000
Mal ve Hizmet Alım Giderleri	2.627.000	661.862	2.970.000	3.308.000	3.649.000
Cari Transferler	0	0	0	0	0
Sermaye Giderleri	0	0	0	0	0
Sermaye Transferleri	0	0	0	0	0
Borç Verme	0	0	0	0	0
BÜTÇE İÇİ TOPLAM KAYNAK	8.757.000	3.412.234	9.900.000	11.027.000	12.163.000
Döner Sermaye	0	0	0	0	0
Özel Hesap	0	0	0	0	0
Diğer Bütçe Dışı Kaynak	0	0	0	0	0
BÜTÇE DIŞI TOPLAM KAYNAK	0	0	0	0	0
FAALİYET MALİYETİ TOPLAMI	8.757.000	3.412.234	9.900.000	11.027.000	12.163.000

FAALİYET MALİYETLERİ TABLOSU					
İdare Adı	GAZİANTEP ÜNİVERSİTESİ				
Program Adı	YÜKSEKÖĞRETİM				
Alt Program Adı	ÖN LİSANS EĞİTİMİ, LİSANS EĞİTİMİ VE LİSANSÜSTÜ EĞİTİM				
Alt Program Hedefi	Mesleki yeterlilik sahibi ve gelişime açık mezunlar yetiştirilmesi				
Faaliyet Adı	Yükseköğretim Kurumları Tezsiz Yüksek Lisans				
Açıklama	Üniversitemizde Tezsiz Yüksek lisans eğitimi; Fen Bilimleri Enstitüsü, Sosyal Bilimler Enstitüsü, Eğitim Bilimleri Enstitüsü, Sağlık Bilimleri Enstitüsü ve Göç Enstitüsü tarafından yürütülmekte olup, verilen eğitime ilişkin giderler bu faaliyet altında izlenmektedir				
EKONOMİK KOD	2021 Bütçe	2021 Harcama (Haziran)	2022 Bütçe	2023 Tahmin	2024 Tahmin
Personel Giderleri	1.638.000	1.406.011	1.841.000	1.994.000	2.143.000
Sosyal Güvenlik Kurumuna Devlet Primi Giderleri					
Mal ve Hizmet Alım Giderleri	85.000		104.000	121.000	138.000
Faiz Giderleri	0	0	0	0	0
Cari Transferler	0	0	0	0	0
Sermaye Giderleri	0	0	0	0	0
Sermaye Transferleri	0	0	0	0	0
Borç Verme	0	0	0	0	0
BÜTÇE İÇİ TOPLAM KAYNAK	1.723.000	1.406.011	1.945.000	2.115.000	2.281.000
Döner Sermaye	0	0	0	0	0
Özel Hesap	0	0	0	0	0
Diğer Bütçe Dışı Kaynak	0	0	0	0	0
BÜTÇE DIŞI TOPLAM KAYNAK	0	0	0	0	0
FAALİYET MALİYETİ TOPLAMI	1.723.000	1.406.011	1.945.000	2.115.000	2.281.000

FAALİYET MALİYETLERİ TABLOSU					
İdare Adı	GAZİANTEP ÜNİVERSİTESİ				
Program Adı	YÜKSEKÖĞRETİM				
Alt Program Adı	ÖN LİSANS EĞİTİMİ, LİSANS EĞİTİMİ VE LİSANSÜSTÜ EĞİTİM				
Alt Program Hedefi	Mesleki yeterlilik sahibi ve gelişime açık mezunlar yetiştirilmesi				
Faaliyet Adı	Yükseköğretim Kurumları Uzaktan Eğitim				
Açıklama	Üniversitemizdeki Uzaktan Eğitim; Sosyal Bilimler Enstitüsü ve Eğitim Bilimleri Enstitüsündeki programlarda yapılmaktadır. Enstitülerimiz uzaktan eğitim faaliyetlerini Uzaktan Eğitim Araştırma ve Uygulama Merkezi üzerinde sağlamaktadırlar. Hem enstitüler hem de merkezin uzaktan eğitim faaliyetlerine ilişkin giderler bu faaliyet altında izlenmektedir				
EKONOMİK KOD	2021 Bütçe	2021 Harcama (Haziran)	2022 Bütçe	2023 Tahmin	2024 Tahmin
Personel Giderleri	159.000	448.769	189.000	217.000	245.000
Sosyal Güvenlik Kurumuna Devlet Primi Giderleri	0	0	0	0	0
Mal ve Hizmet Alım Giderleri	68.000	29.154	81.000	93.000	105.000
Faiz Giderleri	0	0	0	0	0
Cari Transferler	0	0	0	0	0
Sermaye Giderleri	0	0	0	0	0
Sermaye Transferleri	0	0	0	0	0
Borç Verme	0	0	0	0	0
BÜTÇE İÇİ TOPLAM KAYNAK	227.000	477.924	270.000	310.000	350.000
Döner Sermaye	0	0	0	0	0
Özel Hesap	0	0	0	0	0
Diğer Bütçe Dışı Kaynak	0	0	0	0	0
BÜTÇE DIŞI TOPLAM KAYNAK	0	0	0	0	0
FAALİYET MALİYETİ TOPLAMI	227.000	477.924	270.000	310.000	350.000

FAALİYET MALİYETLERİ TABLOSU					
İdare Adı	GAZİANTEP ÜNİVERSİTESİ				
Program Adı	YÜKSEKÖĞRETİM				
Alt Program Adı	ÖN LİSANS EĞİTİMİ, LİSANS EĞİTİMİ VE LİSANSÜSTÜ EĞİTİM				
Alt Program Hedefi	Mesleki yeterlilik sahibi ve gelişime açık mezunlar yetiştirilmesi				
Faaliyet Adı	Yükseköğretim Kurumları Yaz Okulları				
Açıklama	Üniversitemizdeki fakülte, yüksekokul ve meslek yüksekokulları tarafından yürütülen yaz okulu açılması öğrencilerden gelen talepler doğrultusunda üniversite senato ve yönetim kurulu kararıyla belirlenmekte olup, akademik birimlerce verilen eğitime ilişkin giderler bu faaliyet altında izlenmektedir				
EKONOMİK KOD	2021 Bütçe	2021 Harcama (Haziran)	2022 Bütçe	2023 Tahmin	2024 Tahmin
Personel Giderleri	870.000		1.029.000	1.181.000	1.332.000
Sosyal Güvenlik Kurumuna Devlet Primi Giderleri	0	0		0	0
Mal ve Hizmet Alım Giderleri	373.000	107.788	441.000	506.000	571.000
Cari Transferler	0	0	0	0	0
Sermaye Giderleri	0	0	0	0	0
Sermaye Transferleri	0	0	0	0	0
BÜTÇE İÇİ TOPLAM KAYNAK	1.243.000	107.788	1.470.000	1.687.000	1.903.000
Döner Sermaye	0	0	0	0	0
Özel Hesap	0	0	0	0	0
Diğer Bütçe Dışı Kaynak	0	0	0	0	0
BÜTÇE DIŞI TOPLAM KAYNAK	0	0	0	0	0
FAALİYET MALİYETİ TOPLAMI	1.243.000	107.788	1.470.000	1.687.000	1.903.000

FAALİYET MALİYETLERİ TABLOSU					
İdare Adı	GAZİANTEP ÜNİVERSİTESİ				
Program Adı	YÜKSEKÖĞRETİM				
Alt Program Adı	YÜKSEKÖĞRETİMDE ÖĞRENCİ YAŞAMI				
Alt Program Hedefi	Yükseköğretim öğrencilerine sunulan beslenme ve barınma hizmetlerinin kalitesinin artırılması; öğrencilerin kişisel ve sosyal gelişimi desteklenerek yaşam kalitesinin yükseltilmesi				
Faaliyet Adı	Yükseköğretimde Barınma Hizmetleri				
Açıklama	Üniversitemiz öğrencilerinin barınmasına ilişkin iş ve işlemler Sağlık Kültür Spor Daire Başkanlığı tarafından yerine getirilmekte olup, buna ilişkin giderler bu faaliyet altında izlenmektedir				
EKONOMİK KOD	2021 Bütçe	2021 Harcama (Haziran)	2022 Bütçe	2023 Tahmin	2024 Tahmin
Personel Giderleri	0	0	0	0	0
Sosyal Güvenlik Kurumuna Devlet Primi Giderleri	0	0	0	0	0
Mal ve Hizmet Alım Giderleri	74.000	7.999	85.000	94.000	103.000
Faiz Giderleri	0	0	0	0	0
Cari Transferler	0	0	0	0	0
Sermaye Giderleri	0	0	0	0	0
Sermaye Transferleri	0	0	0	0	0
Borç Verme	0	0	0	0	0
BÜTÇE İÇİ TOPLAM KAYNAK	74.000	7.999	85.000	94.000	103.000
Döner Sermaye	0	0	0	0	0
Özel Hesap	0	0	0	0	0
Diğer Bütçe Dışı Kaynak	0	0	0	0	0
BÜTÇE DIŞI TOPLAM KAYNAK	0	0	0	0	0
FAALİYET MALİYETİ TOPLAMI	74.000	7.999	85.000	94.000	103.000

FAALİYET MALİYETLERİ TABLOSU					
İdare Adı	GAZİANTEP ÜNİVERSİTESİ				
Program Adı	YÜKSEKÖĞRETİM				
Alt Program Adı	YÜKSEKÖĞRETİMDE ÖĞRENCİ YAŞAMI				
Alt Program Hedefi	Yükseköğretim öğrencilerine sunulan beslenme ve barınma hizmetlerinin kalitesinin artırılması; öğrencilerin kişisel ve sosyal gelişimi desteklenerek yaşam kalitesinin yükseltilmesi				
Faaliyet Adı	Yükseköğretimde Beslenme Hizmetleri				
Açıklama	Üniversitemizde öğrencilerin beslenmesine ilişkin giderler Sağlık Kültür ve Spor Daire Başkanlığı tarafından yapılmakta buna ilişkin giderler bu faaliyet altında izlenmektedir.				
EKONOMİK KOD	2021 Bütçe	2021 Harcama (Haziran)	2022 Bütçe	2023 Tahmin	2024 Tahmin
Personel Giderleri	0	0	0	0	0
Sosyal Güvenlik Kurumuna Devlet Primi Giderleri	0	0	0	0	0
Mal ve Hizmet Alım Giderleri	7.283.000	534.945	8.220.000	8.906.000	9.593.000
Faiz Giderleri	0	0	0	0	0
Cari Transferler	0	0	0	0	0
Sermaye Giderleri	0	0	0	0	0
Sermaye Transferleri	0	0	0	0	0
Borç Verme	0	0	0	0	0
BÜTÇE İÇİ TOPLAM KAYNAK	7.283.000	534.945	8.220.000	8.906.000	9.593.000
Döner Sermaye	0	0	0	0	0
Özel Hesap	0	0	0	0	0
Diğer Bütçe Dışı Kaynak	0	0	0	0	0
BÜTÇE DIŞI TOPLAM KAYNAK	0	0	0	0	0
FAALİYET MALİYETİ TOPLAMI	7.283.000	534.945	8.220.000	8.906.000	9.593.000

FAALİYET MALİYETLERİ TABLOSU					
İdare Adı	GAZİANTEP ÜNİVERSİTESİ				
Program Adı	YÜKSEKÖĞRETİM				
Alt Program Adı	YÜKSEKÖĞRETİMDE ÖĞRENCİ YAŞAMI				
Alt Program Hedefi	Yükseköğretim öğrencilerine sunulan beslenme ve barınma hizmetlerinin kalitesinin artırılması; öğrencilerin kişisel ve sosyal gelişimi desteklenerek yaşam kalitesinin yükseltilmesi				
Faaliyet Adı	Yükseköğretimde Kültür ve Spor Hizmetleri				
Açıklama	Üniversitemiz öğrencilerine yönelik kültür ve spor hizmetleri Sağlık Kültür ve Spor Daire Başkanlığı tarafından yerine getirilmekte olup, buna ilişkin giderler bu faaliyet altında izlenecektir.				
EKONOMİK KOD	2021 Bütçe	2021 Harcama (Haziran)	2022 Bütçe	2023 Tahmin	2024 Tahmin
Personel Giderleri	0	0	0	0	0
Sosyal Güvenlik Kurumuna Devlet Primi Giderleri	0	0	0	0	0
Mal ve Hizmet Alım Giderleri	1.439.000	141.618	1.596.000	1.713.000	1.826.000
Faiz Giderleri	0	0	0	0	0
Cari Transferler	0	0	0	0	0
Sermaye Giderleri	0	0	0	0	0
Sermaye Transferleri	0	0	0	0	0
Borç Verme	0	0	0	0	0
BÜTÇE İÇİ TOPLAM KAYNAK	1.439.000	141.618	1.596.000	1.713.000	1.826.000
Döner Sermaye	0	0	0	0	0
Özel Hesap	0	0	0	0	0
Diğer Bütçe Dışı Kaynak	0	0	0	0	0
BÜTÇE DIŞI TOPLAM KAYNAK	0	0	0	0	0
FAALİYET MALİYETİ TOPLAMI	1.439.000	141.618	1.596.000	1.713.000	1.826.000

FAALİYET MALİYETLERİ TABLOSU					
İdare Adı	GAZİANTEP ÜNİVERSİTESİ				
Program Adı	YÜKSEKÖĞRETİM				
Alt Program Adı	YÜKSEKÖĞRETİMDE ÖĞRENCİ YAŞAMI				
Alt Program Hedefi	Yükseköğretim öğrencilerine sunulan beslenme ve barınma hizmetlerinin kalitesinin artırılması; öğrencilerin kişisel ve sosyal gelişimi desteklenerek yaşam kalitesinin yükseltilmesi				
Faaliyet Adı	Yükseköğretimde Öğrenci Yaşamına İlişkin Diğer Hizmetler				
Açıklama	Sağlık Kültür ve Spor Daire Başkanlığı bütçesinde yer alan ödeneklerden diğer birimlerin ihtiyaçlarına ilişkin giderler bu faaliyet altında izlenmektedir.				
EKONOMİK KOD	2021 Bütçe	2021 Harcama (Haziran)	2022 Bütçe	2023 Tahmin	2024 Tahmin
Personel Giderleri	9.766.000	540.517	12.847.000	14.362.000	15.949.000
Sosyal Güvenlik Kurumuna Devlet Primi Giderleri	2.012.000	322.695	3.057.000	3.377.000	3.745.000
Mal ve Hizmet Alım Giderleri	505.000	40.830	566.000	613.000	659.000
Faiz Giderleri	0	0	0	0	0
Cari Transferler	0	0	0	0	0
Sermaye Giderleri	0	0	0	0	0
Sermaye Transferleri	0	0	0	0	0
Borç Verme	0	0	0	0	0
BÜTÇE İÇİ TOPLAM KAYNAK	12.283.000	904.041	16.470.000	18.352.000	20.353.000
Döner Sermaye	0	0	0	0	0
Özel Hesap	0	0	0	0	0
Diğer Bütçe Dışı Kaynak	0	0	0	0	0
BÜTÇE DIŞI TOPLAM KAYNAK	0	0	0	0	0
FAALİYET MALİYETİ TOPLAMI	12.283.000	904.041	16.470.000	18.352.000	20.353.000

FAALİYET MALİYETLERİ TABLOSU					
İdare Adı	GAZİANTEP ÜNİVERSİTESİ				
Program Adı	YÜKSEKÖĞRETİM				
Alt Program Adı	YÜKSEKÖĞRETİMDE ÖĞRENCİ YAŞAMI				
Alt Program Hedefi	Yükseköğretim öğrencilerine sunulan beslenme ve barınma hizmetlerinin kalitesinin artırılması; öğrencilerin kişisel ve sosyal gelişimi desteklenerek yaşam kalitesinin yükseltilmesi				
Faaliyet Adı	Yükseköğretimde Sağlık Hizmetleri				
Açıklama	Sağlık Kültür ve Spor Daire Başkanlığında Üniversitemizdeki öğrencilere yönelik psikolojik danışmanlık ve rehberlik hizmetleri verilmektedir. Öğrencilerin kişisel ve ailevi sorunlarının çözümü konusunda öğrencilere destek verilmektedir. Psikolojik Danışma ve Rehberlik Merkezimizde bu amaçla bir psikolog istihdam edilmektedir. Ayrıca bir psikoloğumuz ise Kreş ve Anaokulunda gelişme çağındaki olan üniversitemiz personel çocuklarına psikolojik destek sağlamaktadır.				
EKONOMİK KOD	2021 Bütçe	2021 Harcama (Haziran)	2022 Bütçe	2023 Tahmin	2024 Tahmin
Personel Giderleri	0	0	0	0	0
Sosyal Güvenlik Kurumuna Devlet Primi Giderleri	0	0	0	0	0
Mal ve Hizmet Alım Giderleri	4.000	3.773	5.000	6.000	7.000
Cari Transferler	0	0	0	0	0
Sermaye Giderleri	0	0	0	0	0
Sermaye Transferleri	0	0	0	0	0
Borç Verme	0	0	0	0	0
BÜTÇE İÇİ TOPLAM KAYNAK	4.000	3.773	5.000	6.000	7.000
Döner Sermaye	0	0	0	0	0
Özel Hesap	0	0	0	0	0
Diğer Bütçe Dışı Kaynak	0	0	0	0	0
BÜTÇE DIŞI TOPLAM KAYNAK	0	0	0	0	0
FAALİYET MALİYETİ TOPLAMI	4.000	3.773	5.000	6.000	7.000

FAALİYET MALİYETLERİ TABLOSU					
İdare Adı	GAZİANTEP ÜNİVERSİTESİ				
Program Adı	YÖNETİM VE DESTEK PROGRAMI				
Alt Program Adı	TEFTİŞ, DENETİM VE DANIŞMANLIK HİZMETLERİ				
Alt Program Hedefi					
Faaliyet Adı	Hukuki Danışmanlık ve Muhakemat Hizmetleri				
Açıklama	Üniversitemizdeki hukuki danışmanlık hizmetleri Rektörlüğe bağlı Hukuk Müşavirliği tarafından sağlanmaktadır. Üniversitemizin taraf olduğu adli ve idari davalarda, iç ve dış tahkim yargılamasında, icra işlemlerinde ve yargıya intikal eden diğer her türlü hukuki uyuşmazlıklarda temsil edilmesi; idarelerce hizmet satın alma yoluyla temsil ettirilecek dava ve icra takipleri ve tahkim ile ilgili işlemlerin koordine edilmesi, izlenmesi ve denetlenmesi; idare hizmetlerine ilişkin mevzuat, sözleşme, şartname ve uyuşmazlıklar ile ilgili hukuki mütalaa bildirilmesi; idarenin amaçlarının daha iyi gerçekleştirilmesi, mevzuata, plan ve programa uygun çalışmalarının temin edilmesi amacıyla gerekli hukuki tekliflerin hazırlanması gibi iş, işlem ve süreçlere yönelik giderleri bu faaliyet altında izlenecektir.				
EKONOMİK KOD	2021 Bütçe	2021 Harcama (Haziran)	2022 Bütçe	2023 Tahmin	2024 Tahmin
Personel Giderleri	857.000	401.666	1.080.000	1.253.000	1.396.000
Sosyal Güvenlik Kurumuna Devlet Primi Giderleri	124.000	60.743	154.000	179.000	200.000
Mal ve Hizmet Alım Giderleri	46.000	48.301	55.000	62.000	69.000
Cari Transferler	0	0	0	0	0
Sermaye Giderleri	0	0	0	0	0
BÜTÇE İÇİ TOPLAM KAYNAK	1.027.000	510.711	1.289.000	1.494.000	1.665.000
Döner Sermaye	0	0	0	0	0
Özel Hesap	0	0	0	0	0
Diğer Bütçe Dışı Kaynak	0	0	0	0	0
BÜTÇE DIŞI TOPLAM KAYNAK	0	0	0	0	0
FAALİYET MALİYETİ TOPLAMI	1.027.000	510.711	1.289.000	1.494.000	1.665.000

FAALİYET MALİYETLERİ TABLOSU					
İdare Adı	GAZİANTEP ÜNİVERSİTESİ				
Program Adı	YÖNETİM VE DESTEK PROGRAMI				
Alt Program Adı	TEFTİŞ, DENETİM VE DANIŞMANLIK HİZMETLERİ				
Alt Program Hedefi					
Faaliyet Adı	İç Denetim				
Açıklama	Üniversitemizin yönetim ve kontrol yapılarının risk analizleri doğrultusunda değerlendirilmesi, kaynakların etkili, ekonomik ve verimli kullanılıp kullanılmadığı hususunda incelemeler yapılması ve önerilerde bulunulması, harcamaların ve mali işlemlerin mevzuat ve üst politika belgelerine uygunluğu ile mali yönetim ve kontrol süreçlerinin denetlenmesi ve raporlanması gibi iş, işlem ve süreçlere yönelik giderleri bu faaliyet altında izlenmektedir				
EKONOMİK KOD	2021 Bütçe	2021 Harcama (Haziran)	2022 Bütçe	2023 Tahmin	2024 Tahmin
Personel Giderleri	386.000	148.535	486.000	564.000	629.000
Sosyal Güvenlik Kurumuna Devlet Primi Giderleri	61.000	23.850	76.000	88.000	98.000
Mal ve Hizmet Alım Giderleri	12.000		15.000	18.000	21.000
Faiz Giderleri	0	0	0	0	0
Cari Transferler	0	0	0	0	0
Sermaye Giderleri	0	0	0	0	0
Sermaye Transferleri	0	0	0	0	0
Borç Verme	0	0	0	0	0
BÜTÇE İÇİ TOPLAM KAYNAK	459.000	172.384	577.000	670.000	748.000
Döner Sermaye	0	0	0	0	0
Özel Hesap	0	0	0	0	0
Diğer Bütçe Dışı Kaynak	0	0	0	0	0
BÜTÇE DIŞI TOPLAM KAYNAK	0	0	0	0	0
FAALİYET MALİYETİ TOPLAMI	459.000	172.384	577.000	670.000	748.000

FAALİYET MALİYETLERİ TABLOSU					
İdare Adı	GAZİANTEP ÜNİVERSİTESİ				
Program Adı	YÖNETİM VE DESTEK PROGRAMI				
Alt Program Adı	ÜST YÖNETİM, İDARİ VE MALİ HİZMETLER				
Alt Program Hedefi					
Faaliyet Adı	Bilgi Teknolojilerine Yönelik Faaliyetler				
Açıklama	Üniversitemizin bilgi işlem sistemlerinin işletilmesi ve geliştirilmesi ile teknolojik kapasitelerinin artırılmasına yönelik iş, işlem ve süreçler Bilgi İşlem Daire Başkanlığı tarafından yürütülmektedir. Başkanlık, akademik ve idari personel ile öğrencilerin en son bilişim teknolojileri ile hizmet vermeye çalışmaktadır. Ayrıca başkanlık; yazılım grubu, donanım grubu, network grubu ve web grubu şeklinde ihtisas konularına göre uzmanlaşmış ve bu alanda daha kaliteli hizmet verme anlayışıyla hareket etmektedir. bilgi işlem sistemlerinin işletilmesi ve geliştirilmesi ile teknolojik kapasitelerinin artırılmasına ilişkin giderler bu faaliyet altında izlenmektedir				
EKONOMİK KOD	2021 Bütçe	2021 Harcama (Haziran)	2022 Bütçe	2023 Tahmin	2024 Tahmin
Personel Giderleri	1.472.000	659.083	1.852.000	2.149.000	2.396.000
Sosyal Güvenlik Kurumuna Devlet Primi Giderleri	268.000	122.288	334.000	387.000	431.000
Mal ve Hizmet Alım Giderleri	66.000	8.941	76.000	85.000	93.000
Cari Transferler	0	0	0	0	0
Sermaye Giderleri	0	0	0	0	0
Sermaye Transferleri	0	0	0	0	0
BÜTÇE İÇİ TOPLAM KAYNAK	1.806.000	790.312	2.262.000	2.621.000	2.920.000
Döner Sermaye	0	0	0	0	0
Özel Hesap	0	0	0	0	0
Diğer Bütçe Dışı Kaynak	0	0	0	0	0
BÜTÇE DIŞI TOPLAM KAYNAK	0	0	0	0	0
FAALİYET MALİYETİ TOPLAMI	1.806.000	790.312	2.262.000	2.621.000	2.920.000

FAALİYET MALİYETLERİ TABLOSU					
İdare Adı	GAZİANTEP ÜNİVERSİTESİ				
Program Adı	YÖNETİM VE DESTEK PROGRAMI				
Alt Program Adı	ÜST YÖNETİM, İDARİ VE MALİ HİZMETLER				
Alt Program Hedefi					
Faaliyet Adı	Diğer Destek Hizmetleri				
Açıklama	Üniversitemizin tüm programlarına hizmet etmekle birlikte burada yer alan faaliyetler kapsamına girmeyen İdari ve Mali İşler Daire Başkanlığı bütçesinde yer alan diğer destek hizmeti niteliğindeki iş, işlem ve süreçlere yönelik giderleri bu faaliyet altında izlenmektedir.				
EKONOMİK KOD	2021 Bütçe	2021 Harcama (Haziran)	2022 Bütçe	2023 Tahmin	2024 Tahmin
Personel Giderleri	1.488.000	621.507	1.868.000	2.167.000	2.414.000
Sosyal Güvenlik Kurumuna Devlet Primi Giderleri	300.000	131.543	374.000	434.000	483.000
Mal ve Hizmet Alım Giderleri	9.000		12.000	15.000	18.000
Cari Transferler	0	0	0	0	0
Sermaye Giderleri	0	0	0	0	0
Sermaye Transferleri	0	0	0	0	0
Borç Verme	0	0	0	0	0
BÜTÇE İÇİ TOPLAM KAYNAK	1.797.000	753.050	2.254.000	2.616.000	2.915.000
Döner Sermaye	0	0	0	0	0
Özel Hesap	0	0	0	0	0
Diğer Bütçe Dışı Kaynak	0	0	0	0	0
BÜTÇE DIŞI TOPLAM KAYNAK	0	0	0	0	0
FAALİYET MALİYETİ TOPLAMI	1.797.000	753.050	2.254.000	2.616.000	2.915.000

FAALİYET MALİYETLERİ TABLOSU					
İdare Adı	GAZİANTEP ÜNİVERSİTESİ				
Program Adı	YÖNETİM VE DESTEK PROGRAMI				
Alt Program Adı	ÜST YÖNETİM, İDARİ VE MALİ HİZMETLER				
Alt Program Hedefi					
Faaliyet Adı	Engellilerin Erişebilirliğinin Sağlanması				
Açıklama	5378 sayılı Engelliler Hakkında Kanun kapsamında engelli personel ve öğrencilere yönelik Sağlık Kültür ve Spor Daire Başkanlığı ve Yapı İşleri Teknik Daire Başkanlığı tarafından engellilerin erişebilirliğinin sağlanması amacıyla yapılan giderler bu faaliyet altında izlenmektedir.				
EKONOMİK KOD	2021 Bütçe	2021 Harcama (Haziran)	2022 Bütçe	2023 Tahmin	2024 Tahmin
Personel Giderleri	0	0	0	0	0
Sosyal Güvenlik Kurumuna Devlet Primi Giderleri	0	0	0	0	0
Mal ve Hizmet Alım Giderleri	5.000	0	6.000	7.000	8.000
Faiz Giderleri	0	0	0	0	0
Cari Transferler	0	0	0	0	0
Sermaye Giderleri	600.000	164.612	550.000	0	0
Sermaye Transferleri	0	0	0	0	0
Borç Verme	0	0	0	0	0
BÜTÇE İÇİ TOPLAM KAYNAK	605.000	164.612	556.000	7.000	8.000
Döner Sermaye	0	0	0	0	0
Özel Hesap	0	0	0	0	0
Diğer Bütçe Dışı Kaynak	0	0	0	0	0
BÜTÇE DIŞI TOPLAM KAYNAK	0	0	0	0	0
FAALİYET MALİYETİ TOPLAMI	605.000	164.612	556.000	7.000	8.000

FAALİYET MALİYETLERİ TABLOSU					
İdare Adı	GAZİANTEP ÜNİVERSİTESİ				
Program Adı	YÖNETİM VE DESTEK PROGRAMI				
Alt Program Adı	ÜST YÖNETİM, İDARİ VE MALİ HİZMETLER				
Alt Program Hedefi					
Faaliyet Adı	Genel Destek Hizmetleri				
Açıklama	Üniversitemizin tüm programlarına hizmet eder nitelikte olan temizlik, güvenlik, aydınlatma, ısıtma, onarım, taşıma ve benzeri mal ve hizmetlerin temini; fiziki çalışma ortamlarının düzenlenmesi, genel evrak ve arşiv hizmetlerinin yürütülmesi, sivil savunma ve seferberlik hizmetlerinin planlanması ve yürütülmesi gibi iş, işlem ve süreçlere yönelik giderleri bu faaliyet altında izlenmektedir.				
EKONOMİK KOD	2021 Bütçe	2021 Harcama (Haziran)	2022 Bütçe	2023 Tahmin	2024 Tahmin
Personel Giderleri	5.382.000	2.446.891	6.773.000	7.857.000	8.756.000
Sosyal Güvenlik Kurumuna Devlet Primi Giderleri	992.000	445.690	1.236.000	1.434.000	1.598.000
Mal ve Hizmet Alım Giderleri	1.061.000	1.599.906	1.148.000	1.231.000	1.310.000
Cari Transferler	2.078.000		2.346.000	2.551.000	2.751.000
Sermaye Giderleri	0	0	0	0	0
Sermaye Transferleri	0	0	0	0	0
Borç Verme	0	0	0	0	0
BÜTÇE İÇİ TOPLAM KAYNAK	9.513.000	4.492.487	11.503.000	13.073.000	14.415.000
Döner Sermaye	0	0	0	0	0
Özel Hesap	0	0	0	0	0
Diğer Bütçe Dışı Kaynak	0	0	0	0	0
BÜTÇE DIŞI TOPLAM KAYNAK	0	0	0	0	0
FAALİYET MALİYETİ TOPLAMI	9.513.000	4.492.487	11.503.000	13.073.000	14.415.000

FAALİYET MALİYETLERİ TABLOSU					
İdare Adı	GAZİANTEP ÜNİVERSİTESİ				
Program Adı	YÖNETİM VE DESTEK PROGRAMI				
Alt Program Adı	ÜST YÖNETİM, İDARİ VE MALİ HİZMETLER				
Alt Program Hedefi					
Faaliyet Adı	İnşaat ve Yapı İşlerinin Yürütülmesi				
Açıklama	Hazine adına kayıtlı olup, Üniversitemize tahsis edilen ayrıca Üniversitemiz adına kayıtlı olan taşınmazlara ilişkin her türlü yapım, bakım onarım, çevre düzenlemesi, etüt projelerinin hazırlanması ve benzeri iş, işlem ve süreçlerin yürütülmesine yönelik giderler Yapı İşleri Teknik Daire Başkanlığı tarafından bu faaliyet altında izlenmektedir.				
EKONOMİK KOD	2021 Bütçe	2021 Harcama (Haziran)	2022 Bütçe	2023 Tahmin	2024 Tahmin
Personel Giderleri	9.517.000	4.603.101	11.943.000	13.852.000	15.441.000
Sosyal Güvenlik Kurumuna Devlet Primi Giderleri	1.857.000	894.945	2.312.000	2.682.000	2.988.000
Mal ve Hizmet Alım Giderleri	846.000	288.244	949.000	1.019.000	1.088.000
Cari Transferler	0	0	0	0	0
Sermaye Giderleri	0	0	0	0	0
Sermaye Transferleri	0	0	0	0	0
Borç Verme	0	0	0	0	0
BÜTÇE İÇİ TOPLAM KAYNAK	12.220.000	5.786.290	15.204.000	17.553.000	19.517.000
Döner Sermaye	0	0	0	0	0
Özel Hesap	0	0	0	0	0
Diğer Bütçe Dışı Kaynak	0	0	0	0	0
BÜTÇE DIŞI TOPLAM KAYNAK	0	0	0	0	0
FAALİYET MALİYETİ TOPLAMI	12.220.000	5.786.290	15.204.000	17.553.000	19.517.000

FAALİYET MALİYETLERİ TABLOSU					
İdare Adı	GAZİANTEP ÜNİVERSİTESİ				
Program Adı	YÖNETİM VE DESTEK PROGRAMI				
Alt Program Adı	ÜST YÖNETİM, İDARİ VE MALİ HİZMETLER				
Alt Program Hedefi					
Faaliyet Adı	İnsan Kaynakları Yönetimine İlişkin Faaliyetler				
Açıklama	Üniversitemizin personel planlamasının yapılması; personel atama, nakil, terfi, emeklilik ve benzeri özlük işlemlerinin yürütülmesi; insan kaynağı kapasitesinin artırılmasına yönelik eğitimlerin planlanması ve düzenlenmesi gibi iş, işlem ve süreçlere yönelik giderleri bu faaliyet altında izlenmektedir.				
EKONOMİK KOD	2021 Bütçe	2021 Harcama (Haziran)	2022 Bütçe	2023 Tahmin	2024 Tahmin
Personel Giderleri	3.190.000	891.028	4.862.000	5.468.000	6.076.000
Sosyal Güvenlik Kurumuna Devlet Primi Giderleri	497.000	151.415	666.000	757.000	841.000
Mal ve Hizmet Alım Giderleri	60.000	18.204	70.000	78.000	86.000
Cari Transferler	9.070.000	9.021.264	13.808.000	15.879.000	17.228.000
Sermaye Giderleri	0	0	0	0	0
Sermaye Transferleri	0	0	0	0	0
Borç Verme	0	0	0	0	0
BÜTÇE İÇİ TOPLAM KAYNAK	12.817.000	10.081.911	19.406.000	22.182.000	24.231.000
Döner Sermaye	0	0	0	0	0
Özel Hesap	0	0	0	0	0
Diğer Bütçe Dışı Kaynak	0	0	0	0	0
BÜTÇE DIŞI TOPLAM KAYNAK	0	0	0	0	0
FAALİYET MALİYETİ TOPLAMI	12.817.000	10.081.911	19.406.000	22.182.000	24.231.000

FAALİYET MALİYETLERİ TABLOSU					
İdare Adı	GAZİANTEP ÜNİVERSİTESİ				
Program Adı	YÖNETİM VE DESTEK PROGRAMI				
Alt Program Adı	ÜST YÖNETİM, İDARİ VE MALİ HİZMETLER				
Alt Program Hedefi					
Faaliyet Adı	Özel Kalem Hizmetleri				
Açıklama	Rektörlük ile Genel Sekreterlik makamlarının çalışma programının düzenlenmesi ile resmi ve özel yazışmalar, protokol, tören, ziyaret, davet, karşılama, ağırlama gibi hizmetlerin yürütülmesi amacıyla gerçekleştirilen iş, işlem ve süreçlere yönelik giderler bu faaliyet altında izlenmektedir.				
EKONOMİK KOD	2021 Bütçe	2021 Harcama (Haziran)	2022 Bütçe	2023 Tahmin	2024 Tahmin
Personel Giderleri	4.521.000	2.519.632	5.759.000	6.679.000	7.445.000
Sosyal Güvenlik Kurumuna Devlet Primi Giderleri	673.000	365.524	838.000	972.000	1.083.000
Mal ve Hizmet Alım Giderleri	122.000	28.283	139.000	152.000	164.000
Faiz Giderleri	0	0	0	0	0
Cari Transferler	28.000		34.000	36.000	38.000
Sermaye Giderleri	0	0	0	0	0
Sermaye Transferleri	0	0	0	0	0
Borç Verme	0	0	0	0	0
BÜTÇE İÇİ TOPLAM KAYNAK	5.344.000	2.913.439	6.770.000	7.839.000	8.730.000
Döner Sermaye	0	0	0	0	0
Özel Hesap	0	0	0	0	0
Diğer Bütçe Dışı Kaynak	0	0	0	0	0
BÜTÇE DIŞI TOPLAM KAYNAK	0	0	0	0	0
FAALİYET MALİYETİ TOPLAMI	5.344.000	2.913.439	6.770.000	7.839.000	8.730.000

FAALİYET MALİYETLERİ TABLOSU					
İdare Adı	GAZİANTEP ÜNİVERSİTESİ				
Program Adı	YÖNETİM VE DESTEK PROGRAMI				
Alt Program Adı	ÜST YÖNETİM, İDARİ VE MALİ HİZMETLER				
Alt Program Hedefi					
Faaliyet Adı	Strateji Geliştirme ve Mali Hizmetler				
Açıklama	Üniversitemizin tüm programlarına hizmet eder nitelikte olan mali yönetim ve kontrole ilişkin iş, işlem ve süreçlere yönelik giderler bu faaliyet altında izlenmektedir.				
EKONOMİK KOD	2021 Bütçe	2021 Harcama (Haziran)	2022 Bütçe	2023 Tahmin	2024 Tahmin
Personel Giderleri	1.900.000	778.885	2.394.000	2.776.000	3.094.000
Sosyal Güvenlik Kurumuna Devlet Primi Giderleri	316.000	126.235	393.000	456.000	509.000
Mal ve Hizmet Alım Giderleri	46.000	10.915	56.000	63.000	70.000
Faiz Giderleri	0	0	0	0	0
Cari Transferler	0	0	0	0	0
Sermaye Giderleri	0	0	0	0	0
Sermaye Transferleri	0	0	0	0	0
Borç Verme	0	0	0	0	0
BÜTÇE İÇİ TOPLAM KAYNAK	2.262.000	916.035	2.843.000	3.295.000	3.673.000
Döner Sermaye	0	0	0	0	0
Özel Hesap	0	0	0	0	0
Diğer Bütçe Dışı Kaynak	0	0	0	0	0
BÜTÇE DIŞI TOPLAM KAYNAK	0	0	0	0	0
FAALİYET MALİYETİ TOPLAMI	2.262.000	916.035	2.843.000	3.295.000	3.673.000

FAALİYET MALİYETLERİ TABLOSU					
İdare Adı	GAZİANTEP ÜNİVERSİTESİ				
Program Adı	YÖNETİM VE DESTEK PROGRAMI				
Alt Program Adı	ÜST YÖNETİM, İDARİ VE MALİ HİZMETLER				
Alt Program Hedefi					
Faaliyet Adı	Taşınmaz Mal Gelirleriyle Yürütülecek Hizmetler				
Açıklama	Üniversitemiz taşınmazlarının kiraya verilmesi neticesinde elde edilen gelirler cari ve sermaye tertiplerine ödenek kaydedilmektedir. Bahse konu ödeneklerden yapılan giderler bu faaliyet altında izlenmektedir				
EKONOMİK KOD	2021 Bütçe	2021 Harcama (Haziran)	2022 Bütçe	2023 Tahmin	2024 Tahmin
Personel Giderleri	0	0	0	0	0
Sosyal Güvenlik Kurumuna Devlet Primi Giderleri	0	0	0	0	0
Mal ve Hizmet Alım Giderleri	1.963.000	790.183	2.213.000	2.384.000	2.584.000
Faiz Giderleri	0	0	0	0	0
Cari Transferler	0	0	0	0	0
Sermaye Giderleri	1.550.000	298.100	1.750.000	1.903.000	2.052.000
Sermaye Transferleri	0	0	0	0	0
Borç Verme	0	0	0	0	0
BÜTÇE İÇİ TOPLAM KAYNAK	3.513.000	1.088.283	3.963.000	4.287.000	4.636.000
Döner Sermaye	0	0	0	0	0
Özel Hesap	0	0	0	0	0
Diğer Bütçe Dışı Kaynak	0	0	0	0	0
BÜTÇE DIŞI TOPLAM KAYNAK	0	0	0	0	0
FAALİYET MALİYETİ TOPLAMI	3.513.000	1.088.283	3.963.000	4.287.000	4.636.000

FAALİYET MALİYETLERİ TABLOSU					
İdare Adı	GAZİANTEP ÜNİVERSİTESİ				
Program Adı	YÖNETİM VE DESTEK PROGRAMI				
Alt Program Adı	ÜST YÖNETİM, İDARİ VE MALİ HİZMETLER				
Alt Program Hedefi					
Faaliyet Adı	Yükseköğretimde Öğrencilere Yönelik İdari Hizmetler				
Açıklama	Üniversitemizde öğrencilere yönelik iş ve işlemler; Sağlık Kültür ve Spor Daire Başkanlığı ile Öğrenci İşleri Daire Başkanlığı tarafından yürütülmektedir. Öğrenci işlerine ilişkin tüm iş ve işlemler ile Sağlık Kültür ve Spor Daire Başkanlığı idari personelin maaş ve sosyal güvenlik giderlerine ilişkin giderler bu faaliyet altında izlenmektedir.				
EKONOMİK KOD	2021 Bütçe	2021 Harcama (Haziran)	2022 Bütçe	2023 Tahmin	2024 Tahmin
Personel Giderleri	5.972.000	2.548.227	7.512.000	8.714.000	9.714.000
Sosyal Güvenlik Kurumuna Devlet Primi Giderleri	1.069.000	443.090	1.332.000	1.545.000	1.722.000
Mal ve Hizmet Alım Giderleri	26.000	8.035	32.000	37.000	42.000
Faiz Giderleri	0	0	0	0	0
Cari Transferler	0	0	0	0	0
Sermaye Giderleri	0	0	0	0	0
Sermaye Transferleri	0	0	0	0	0
Borç Verme	0	0	0	0	0
BÜTÇE İÇİ TOPLAM KAYNAK	7.067.000	2.999.351	8.876.000	10.296.000	11.478.000
Döner Sermaye	0	0	0	0	0
Özel Hesap	0	0	0	0	0
Diğer Bütçe Dışı Kaynak	0	0	0	0	0
BÜTÇE DIŞI TOPLAM KAYNAK	0	0	0	0	0
FAALİYET MALİYETİ TOPLAMI	7.067.000	2.999.351	8.876.000	10.296.000	11.478.000

D. İDARENİN TOPLAM KAYNAK İHTİYACI

1. Faaliyet Düzeyinde İdare Performans Programı Tablosu

FAALİYETLER DÜZEYİNDE GAZİANTEP ÜNİVERSİTESİ PERFORMANS PROGRAMI MALİYETİ									
PROGRAM SINIFLANDIRMASI	2022			2023			2024		
	BÜTÇE İÇİ	BÜTÇE DIŞI	TOPLAM	BÜTÇE İÇİ	BÜTÇE DIŞI	TOPLAM	BÜTÇE İÇİ	BÜTÇE DIŞI	TOPLAM
ARAŞTIRMA, GELİŞTİRME VE YENİLİK	9.990.000	18.500.000	28.490.000	10.841.000	20.700.000	31.541.000	11.587.000	22.500.000	34.087.000
ARAŞTIRMA ALTYAPILARI	39.000	0	39.000	55.000	0	55.000	50.000	0	50.000
Yükseköğretim Kurumları Araştırma Altyapısı Kurulması ve Geliştirilmesi	39.000	0	39.000	55.000	0	55.000	50.000	0	50.000
YÜKSEKÖĞRETİMDE BİLİMSEL ARAŞTIRMA VE GELİŞTİRME	9.951.000	18.500.000	28.451.000	10.786.000	20.700.000	31.486.000	11.537.000	22.500.000	34.037.000
Yükseköğretim Kurumlarının Bilimsel Araştırma Projeleri	9.951.000	18.500.000	28.451.000	10.786.000	20.700.000	31.486.000	11.537.000	22.500.000	34.037.000
TEDAVİ EDİCİ SAĞLIK	125.465.000	611.615.000	737.080.000	142.300.000	670.000.000	812.300.000	157.084.000	730.000.000	887.084.000
TEDAVİ HİZMETLERİ	125.465.000	611.615.000	737.080.000	142.300.000	670.000.000	812.300.000	157.084.000	730.000.000	887.084.000
Ağız ve Diş Sağlığı Hizmetleri	565.000	0	565.000	614.000	0	614.000	663.000	0	663.000
Üniversite Genel Hastane Hizmetleri	124.900.000	611.615.000	736.515.000	141.686.000	670.000.000	811.686.000	156.421.000	730.000.000	886.421.000
YÜKSEKÖĞRETİM	487.726.000	16.100.000	503.826.000	558.034.000	19.620.000	577.654.000	619.306.000	22.140.000	641.446.000
ÖN LİSANS EĞİTİMİ, LİSANS EĞİTİMİ VE LİSANSÜSTÜ EĞİTİM	461.350.000	16.100.000	477.450.000	528.963.000	19.620.000	548.583.000	587.424.000	22.140.000	609.564.000
Doktora ve Tıpta Uzmanlık Eğitimi	18.379.000	0	18.379.000	21.341.000	0	21.341.000	23.806.000	0	23.806.000
Yükseköğretim Kurumları Bilgi ve Kültürel Kaynaklar ile Sportif Altyapının Geliştirilmesi Hizmetleri	4.192.000	0	4.192.000	1.841.000	0	1.841.000	2.050.000	0	2.050.000
Yükseköğretim Kurumları Birinci Öğretim	425.194.000	16.100.000	441.294.000	490.642.000	19.620.000	510.262.000	544.871.000	22.140.000	567.011.000
Yükseköğretim Kurumları İkinci Öğretim	9.900.000	0	9.900.000	11.027.000	0	11.027.000	12.163.000	0	12.163.000
Yükseköğretim Kurumları Tezsiz Yüksek Lisans	1.945.000	0	1.945.000	2.115.000	0	2.115.000	2.281.000	0	2.281.000

Yükseköğretim Kurumları Uzaktan Eğitim	270.000	0	270.000	310.000	0	310.000	350.000	0	350.000
Yükseköğretim Kurumları Yaz Okulları	1.470.000	0	1.470.000	1.687.000	0	1.687.000	1.903.000	0	1.903.000
YÜKSEKÖĞRETİMDE ÖĞRENCİ YAŞAMI	26.376.000	0	26.376.000	29.071.000	0	29.071.000	31.882.000	0	31.882.000
Yükseköğretimde Barınma Hizmetleri	85.000	0	85.000	94.000	0	94.000	103.000	0	103.000
Yükseköğretimde Beslenme Hizmetleri	8.220.000	0	8.220.000	8.906.000	0	8.906.000	9.593.000	0	9.593.000
Yükseköğretimde Kültür ve Spor Hizmetleri	1.596.000	0	1.596.000	1.713.000	0	1.713.000	1.826.000	0	1.826.000
Yükseköğretimde Öğrenci Yaşamına İlişkin Diğer Hizmetler	16.470.000	0	16.470.000	18.352.000	0	18.352.000	20.353.000	0	20.353.000
Yükseköğretimde Sağlık Hizmetleri	5.000	0	5.000	6.000	0	6.000	7.000	0	7.000
YÖNETİM VE DESTEK PROGRAMI	75.503.000	0	75.503.000	85.933.000	0	85.933.000	94.936.000	0	94.936.000
TEFTİŞ, DENETİM VE DANIŞMANLIK HİZMETLERİ	1.866.000	0	1.866.000	2.164.000	0	2.164.000	2.413.000	0	2.413.000
Hukuki Danışmanlık ve Muhakemat Hizmetleri	1.289.000	0	1.289.000	1.494.000	0	1.494.000	1.665.000	0	1.665.000
İç Denetim	577.000	0	577.000	670.000	0	670.000	748.000	0	748.000
ÜST YÖNETİM, İDARİ VE MALİ HİZMETLER	73.637.000	0	73.637.000	83.769.000	0	83.769.000	92.523.000	0	92.523.000
Bilgi Teknolojilerine Yönelik Faaliyetler	2.262.000	0	2.262.000	2.621.000	0	2.621.000	2.920.000	0	2.920.000
Diğer Destek Hizmetleri	2.254.000	0	2.254.000	2.616.000	0	2.616.000	2.915.000	0	2.915.000
Engellilerin Erişebilirliğinin Sağlanması	556.000	0	556.000	7.000	0	7.000	8.000	0	8.000
Genel Destek Hizmetleri	11.503.000	0	11.503.000	13.073.000	0	13.073.000	14.415.000	0	14.415.000
İnşaat ve Yapı İşlerinin Yürütülmesi	15.204.000	0	15.204.000	17.553.000	0	17.553.000	19.517.000	0	19.517.000
İnsan Kaynakları Yönetimine İlişkin Faaliyetler	19.406.000	0	19.406.000	22.182.000	0	22.182.000	24.231.000	0	24.231.000
Özel Kalem Hizmetleri	6.770.000	0	6.770.000	7.839.000	0	7.839.000	8.730.000	0	8.730.000
Strateji Geliştirme ve Mali Hizmetler	2.843.000	0	2.843.000	3.295.000	0	3.295.000	3.673.000	0	3.673.000
Taşınmaz Mal Gelirleriyle Yürütülecek Hizmetler	3.963.000	0	3.963.000	4.287.000	0	4.287.000	4.636.000	0	4.636.000
Yükseköğretimde Öğrencilere Yönelik İdari Hizmetler	8.876.000	0	8.876.000	10.296.000	0	10.296.000	11.478.000	0	11.478.000
GENEL TOPLAM	698.684.000	646.215.000	1.344.899.000	797.108.000	710.320.000	1.507.428.000	882.913.000	774.640.000	1.657.553.000

2. Ekonomik Sınıflandırma Düzeyinde Gaziantep Üniversitesi Performans Programı Maliyeti

EKONOMİK SINIFLANDIRMA DÜZEYİNDE GAZİANTEP ÜNİVERSİTESİ PERFORMANS PROGRAMI MALİYETİ												
EKONOMİK KOD	2022				2023				2024			
	HİZMET PROGRAMLARI TOPLAM	YÖNETİM VE DESTEK PROGRAMI	PROGRAM DIŞI GİDERLER	TOPLAM	HİZMET PROGRAMLARI TOPLAM	YÖNETİM VE DESTEK PROGRAMI	PROGRAM DIŞI GİDERLER	TOPLAM	HİZMET PROGRAMLARI TOPLAM	YÖNETİM VE DESTEK PROGRAMI	PROGRAM DIŞI GİDERLER	TOPLAM
Personel Giderleri	450.193.000	44.529.000	0	494.722.000	518.109.000	51.479.000	0	569.588.000	577.008.000	57.361.000	0	634.369.000
Sosyal Güvenlik Kurumuna Devlet Primi Giderleri	71.089.000	7.715.000	0	78.804.000	81.534.000	8.934.000	0	90.468.000	90.773.000	9.953.000	0	100.726.000
Mal ve Hizmet Alım Giderleri	45.778.000	4.771.000	0	50.549.000	49.824.000	5.151.000	0	54.975.000	53.741.000	5.553.000	0	59.294.000
Faiz Giderleri	0	0	0	0	0	0	0	0	0	0	0	0
Cari Transferler	6.327.000	16.188.000	0	22.515.000	6.881.000	18.466.000	0	25.347.000	7.422.000	20.017.000	0	27.439.000
Sermaye Giderleri	49.794.000	2.300.000	0	52.094.000	54.827.000	1.903.000	0	56.730.000	59.033.000	2.052.000	0	61.085.000
BÜTÇE İÇİ TOPLAM KAYNAK	623.181.000	75.503.000	0	698.684.000	711.175.000	85.933.000	0	797.108.000	787.977.000	94.936.000	0	882.913.000
Döner Sermaye	611.615.000	0	0	611.615.000	670.000.000	0	0	670.000.000	730.000.000	0	0	730.000.000
Özel Hesap	34.600.000	0	0	34.600.000	40.320.000	0	0	40.320.000	44.640.000	0	0	44.640.000
BÜTÇE DIŞI TOPLAM KAYNAK	646.215.000	0	0	646.215.000	710.320.000	0	0	710.320.000	774.640.000	0	0	774.640.000
GENEL TOPLAM	1.269.396.000	75.503.000	0	1.344.899.000	1.421.495.000	85.933.000	0	1.507.428.000	1.562.617.000	94.936.000	0	1.657.553.000

E. DİĞER HUSUSLAR

1. Faaliyetlerden Sorumlu Harcama Birimleri

FAALİYETLERDEN SORUMLU HARCAMA BİRİMLERİ			
İDARE ADI	GAZİANTEP ÜNİVERSİTESİ		
YIL	2022 (Nihai Aşama)		
PROGRAM	ALT PROGRAM	FAALİYET	SORUMLU HARCAMA BİRİMİ
ARAŞTIRMA, GELİŞTİRME VE YENİLİK	ARAŞTIRMA ALTYAPILARI	Yükseköğretim Kurumları Araştırma Altyapısı Kurulması ve Geliştirilmesi	Özel Kalem (Rektörlük), Diğer Merkezler
	YÜKSEKÖĞRETİMDE BİLİMSEL ARAŞTIRMA VE GELİŞTİRME	Yükseköğretim Kurumlarının Bilimsel Araştırma Projeleri	Özel Kalem (Rektörlük)
TEDAVİ EDİCİ SAĞLIK	TEDAVİ HİZMETLERİ	Ağız ve Diş Sağlığı Hizmetleri	Diş Hekimliği Fakültesi
		Üniversite Genel Hastane Hizmetleri	Yapı İşleri ve Teknik Daire Başkanlığı, Uygulama ve Araştırma Hastanesi
	ÖN LİSANS EĞİTİMİ, LİSANS EĞİTİMİ VE LİSANSÜSTÜ EĞİTİM	Doktora ve Tıpta Uzmanlık Eğitimi	Gaziantep Üniversitesi
		Yükseköğretim Kurumları Bilgi ve Kültürel Kaynaklar ile Sportif Altyapının Geliştirilmesi Hizmetleri	Kütüphane ve Dokümantasyon Daire Başkanlığı
		Yükseköğretim Kurumları Birinci Öğretim	Gaziantep Üniversitesi
		Yükseköğretim Kurumları İkinci Öğretim	Gaziantep Üniversitesi
		Yükseköğretim Kurumları Tezsiz Yüksek Lisans	Gaziantep Üniversitesi
		Yükseköğretim Kurumları Uzaktan Eğitim	Gaziantep Üniversitesi
		Yükseköğretim Kurumları Yaz Okulları	Gaziantep Üniversitesi
		Yükseköğretimde Barınma Hizmetleri	Sağlık, Kültür ve Spor Daire Başkanlığı

YÜKSEKÖĞRETİM	YÜKSEKÖĞRETİMDE ÖĞRENCİ YAŞAMI	Yükseköğretimde Beslenme Hizmetleri	Sağlık, Kültür ve Spor Daire Başkanlığı
		Yükseköğretimde Kültür ve Spor Hizmetleri	Sağlık, Kültür ve Spor Daire Başkanlığı
		Yükseköğretimde Öğrenci Yaşamına İlişkin Diğer Hizmetler	Sağlık, Kültür ve Spor Daire Başkanlığı
		Yükseköğretimde Sağlık Hizmetleri	Sağlık, Kültür ve Spor Daire Başkanlığı
YÖNETİM VE DESTEK PROGRAMI	TEFTİŞ, DENETİM VE DANIŞMANLIK HİZMETLERİ	Hukuki Danışmanlık ve Muhakemat Hizmetleri	Hukuk Müşavirliği
		İç Denetim	Özel Kalem (Rektörlük)
	ÜST YÖNETİM, İDARİ VE MALİ HİZMETLER	Bilgi Teknolojilerine Yönelik Faaliyetler	Bilgi İşlem Daire Başkanlığı
		Diğer Destek Hizmetleri	İdari ve Mali İşler Daire Başkanlığı
		Engellilerin Erişebilirliğinin Sağlanması	Sağlık, Kültür ve Spor Daire Başkanlığı, Yapı İşleri ve Teknik Daire Başkanlığı
		Genel Destek Hizmetleri	Özel Kalem (Genel Sekreterlik), İdari ve Mali İşler Daire Başkanlığı
		İnsan Kaynakları Yönetimine İlişkin Faaliyetler	Personel Daire Başkanlığı
		İnşaat ve Yapı İşlerinin Yürütülmesi	Yapı İşleri ve Teknik Daire Başkanlığı
		Özel Kalem Hizmetleri	Özel Kalem (Rektörlük)
		Strateji Geliştirme ve Mali Hizmetler	Strateji Geliştirme Daire Başkanlığı
		Taşınmaz Mal Gelirleriyle Yürütülecek Hizmetler	Gaziantep Üniversitesi
		Yükseköğretimde Öğrencilere Yönelik İdari Hizmetler	Sağlık, Kültür ve Spor Daire Başkanlığı, Öğrenci İşleri Daire Başkanlığı

2. Performans Göstergelerinin İzlenmesinden Sorumlu Birimler

PERFORMANS GÖSTERGELERİNİN İZLENMESİNDEN SORUMLU BİRİMLER			
İDARE ADI:	GAZİANTEP ÜNİVERSİTESİ		
PROGRAM	ALT PROGRAM	PERFORMANS GÖSTERGELERİ	SORUMLU BİRİM
ARAŞTIRMA, GELİŞTİRME VE YENİLİK	ARAŞTIRMA ALTYAPILARI	Araştırma altyapısı projesi tamamlanma oranı	Özel Kalem (Rektörlük)
	YÜKSEKÖĞRETİMDE BİLİMSEL ARAŞTIRMA VE GELİŞTİRME	Ar-ge'ye harcanan bütçenin toplam bütçeye oranı	Özel Kalem (Rektörlük)
		Ar-ge sonucu ortaya çıkan ürünlere ilişkin alınan patent sayısı	Özel Kalem (Rektörlük)
		Ar-ge sonucu ticarileştirilen ürün sayısı	Özel Kalem (Rektörlük)
		Araştırma merkezleri gelir miktarı	Diğer Merkezler
		Araştırma merkezlerinin sanayi ile yaptığı proje sayısı	Özel Kalem (Rektörlük)
		BAP kapsamında desteklenen araştırma projeleri sayısı	Özel Kalem (Rektörlük)
		Öğretim elemanı başına düşen ar-ge proje sayısı	Özel Kalem (Rektörlük)
		Patent, faydalı model ve endüstriyel tasarım başvuru sayısı	Özel Kalem (Rektörlük)
		Ulusal ve uluslararası kuruluşlar tarafından desteklenen ar-ge projesi sayısı	Özel Kalem (Rektörlük)
		Uluslararası endekslerde yer alan bilimsel yayın sayısı	Kütüphane ve Dokümantasyon Daire Başkanlığı
HAYAT BOYU ÖĞRENME	YÜKSEKÖĞRETİM KURUMLARI SÜREKLİ EĞİTİM FAALİYETLERİ	Dezavantajlı gruplara yönelik sosyal entegrasyon ve kapsayıcılığa ilişkin yapılan faaliyet sayısı	Diğer Merkezler
		Eğitim programlarına başvuran kişi sayısı	Diğer Merkezler
		Mezunlara yönelik gerçekleştirilen faaliyet sayısı	Öğrenci İşleri Daire Başkanlığı
		Sürekli Eğitim Merkezi (SEM) ve Dil Merkezi (DİLMER) tarafından mesleki eğitime yönelik verilen sertifika sayısı	Diğer Merkezler

		Tamamlanan sosyal sorumluluk projeleri sayısı	Diğer Merkezler	
		Üniversitenin çevrecilik alanlarında aldığı ödül sayısı	Özel Kalem (Rektörlük)	
TEDAVİ EDİCİ SAĞLIK	TEDAVİ HİZMETLERİ	Ameliyat sayısı	Uygulama ve Araştırma Hastanesi	
		Üniversite hastaneleri nitelikli yatak oranı	Uygulama ve Araştırma Hastanesi	
		Üniversite hastaneleri yatak doluluk oranı	Uygulama ve Araştırma Hastanesi	
		Yatan hasta sayısı	Uygulama ve Araştırma Hastanesi	
ÖĞRETİM ELEMANLARINA SAĞLANAN BURS VE DESTEKLER	ÖĞRETİM ELEMANLARINA SAĞLANAN BURS VE DESTEKLER	SCI, SCI-Expanded, SSCI ve AHCI kapsamındaki dergilerde öğretim elemanı başına düşen yayın sayısı	Kütüphane ve Dokümantasyon Daire Başkanlığı	
		Araştırma bursundan yararlanan öğrenci sayısı	Strateji Geliştirme Daire Başkanlığı	
		YÖK tarafından öncelikli alanlarında sağlanan burslardan yararlanan doktora öğrenci sayısı	Strateji Geliştirme Daire Başkanlığı	
		Yükseköğretim Kurulu, Türkiye Bilimler Akademisi ve TÜBİTAK bilim, teşvik ve sanat ödülleri sayısı	Özel Kalem (Rektörlük)	
	ÖN LİSANS EĞİTİMİ, LİSANS EĞİTİMİ VE LİSANSÜSTÜ EĞİTİM	ÖN LİSANS EĞİTİMİ, LİSANS EĞİTİMİ VE LİSANSÜSTÜ EĞİTİM	Doktora eğitimini tamamlayanların sayısı	Öğrenci İşleri Daire Başkanlığı
			Eğitim bilimleri kontenjan doluluk oranı	Öğrenci İşleri Daire Başkanlığı
			Eğitimin program süresinde bitirilme oranı	Öğrenci İşleri Daire Başkanlığı
			Fen bilimleri kontenjan doluluk oranı	Öğrenci İşleri Daire Başkanlığı
			Kütüphanede bulunan basılı ve elektronik kaynak sayısı	Kütüphane ve Dokümantasyon Daire Başkanlığı
			Kütüphanede bulunan öğrenci başına düşen basılı ve elektronik kaynak sayısı	Kütüphane ve Dokümantasyon Daire Başkanlığı
			Kütüphaneden yararlanan kişi sayısı	Kütüphane ve Dokümantasyon Daire Başkanlığı
			Lisansüstü öğrencilerin toplam öğrenciler içindeki payı	Öğrenci İşleri Daire Başkanlığı
			Öğrenci başına düşen eğitim alanı	Yapı İşleri ve Teknik Daire Başkanlığı
			Öğrenci başına düşen kapalı alan	Yapı İşleri ve Teknik Daire Başkanlığı

YÜKSEKÖĞRETİM		Öğrenci değişim programlarından yararlanan öğrencilerin oranı	Öğrenci İşleri Daire Başkanlığı
		Öğretim üyesi başına düşen öğrenci sayısı	Öğrenci İşleri Daire Başkanlığı
		Sağlık bilimleri kontenjan doluluk oranı	Öğrenci İşleri Daire Başkanlığı
		Sosyal bilimler kontenjan doluluk oranı	Öğrenci İşleri Daire Başkanlığı
		Teknokent veya Teknoloji Transfer Ofisi (TTO) projelerine katılan öğrenci sayısı	Özel Kalem (Rektörlük)
		Uluslararası kuruluşlarla ortak uygulanan eğitim programı sayısı	Özel Kalem (Rektörlük)
		Yabancı dilde eğitim veren program sayısı	Öğrenci İşleri Daire Başkanlığı
		Yabancı uyruklu akademisyen sayısı	Personel Daire Başkanlığı
		Yabancı uyruklu öğrenci sayısı	Öğrenci İşleri Daire Başkanlığı
		Yan dal ve çift ana dal programından mezun olanların toplam mezun sayısına oranı	Öğrenci İşleri Daire Başkanlığı
	YÜKSEKÖĞRETİMDE ÖĞRENCİ YAŞAMI	Barınma hizmetlerinden yararlanan öğrenci sayısı	Sağlık, Kültür ve Spor Daire Başkanlığı
		Beslenme hizmetlerinden yararlanan öğrenci sayısı	Sağlık, Kültür ve Spor Daire Başkanlığı
		Öğrenci başına düşen sosyal donatı alanı	Yapı İşleri ve Teknik Daire Başkanlığı
		Öğrenci kulüp ve topluluk sayısı	Sağlık, Kültür ve Spor Daire Başkanlığı
		Sosyal, kültürel ve sportif faaliyet sayısı	Sağlık, Kültür ve Spor Daire Başkanlığı
		Yükseköğretimde öğrenci başına barınma harcaması	Sağlık, Kültür ve Spor Daire Başkanlığı
		Yükseköğretimde öğrenci başına beslenme harcaması	Sağlık, Kültür ve Spor Daire Başkanlığı
		Yükseköğretimde öğrenci yaşamından memnuniyet oranı	Öğrenci İşleri Daire Başkanlığı
		Yükseköğretimde öğrencilere sunulan sağlık hizmetinden yararlanan öğrenci sayısının toplam öğrenci sayısına oranı	Sağlık, Kültür ve Spor Daire Başkanlığı