



GAZİANTEP ÜNİVERSİTESİ

2021 YILI PERFORMANS PROGRAMI

Strateji Geliştirme Daire Başkanlığı
Ocak-2021



T.C
GAZIANTEP ÜNİVERSİTESİ

2021 YILI
PERFORMANS PROGRAMI

SUNUŞ



Gaziantep Üniversitesi; Dünya'nın 107 ülkesinden 5 binin üzerinde öğrencisiyle nicelik değil niteliği, kaliteli eğitimi ön planda tutan uluslararası bir üniversitedir. 1973'den günümüze, şehirle bütünleşmiş ve şehrin gelişimine katkı sağlayan, hayatın içinde bir üniversite vizyonuyla hareket ederek; gerek ulusal gerekse uluslararası akademik platformlarda Üniversitemizin başarısını arttırmak, eğitim ve öğretim kalitesini daha da yükseltmek ve bilimsel çalışmalarla özdeşleşmiş kurumsal kimliğe sahip bir üniversite oluşturabilmenin çabası içerisindeyiz.

Üniversitemiz; Türkiye'de üç dilde eğitim veren tek üniversite olmanın yanı sıra, Toplumsal Duyarlılık Projesi, Tree Master Eğitim Modeli, İntörn Eğitim Modeli başta olmak üzere diğer üniversiteler tarafından örnek alınan uygulamalara imza atan bir üniversite konumundadır. Öte yandan Üniversitemiz, TÜBİTAK tarafından hazırlanan Girişimci ve Yenilikçi Üniversite Endeksi sıralamasında devlet üniversiteleri arasında 9. sıraya yerleşmiştir. Bilimsel ve teknolojik araştırma yetkinliği, işbirliği ve etkileşim, ekonomik katkı ve ticarileştirme, Fikri Mülkiyet Havuzu, Girişimcilik ve Yenilikçilik kültüründeki yerimizi hep üst sıralara taşıma gayretindeyiz.

Diğer taraftan; Yüksek Öğretim Kurulu, Suriye'deki Yüksek Öğrenim konusunda Üniversitemizi koordinatör üniversite olarak belirlemiştir. Üniversitemiz Sayın Cumhurbaşkanımızın çizmiş olduğu vizyona uygun olarak, Suriye'de eğitim kampüsleri açma kararı almıştır. Bu kapsamda; Suriye'nin Cerablus Kenti'nde daha önce açılan Meslek Yüksekokulu'nun ardından, El-Bab İktisadi ve İdari Bilimler Fakültesi, Azez İslami İlimler Fakültesi ve Afrin Eğitim Fakültesi 2019-2020 Eğitim-Öğretim döneminde öğrenci alarak eğitim öğretime başlamışlardır.

Performans Programları Hakkında Yönetmelik ve Performans Programı Hazırlama Rehberine uygun, Onbirinci Kalkınma Planı ve Üniversitemiz Stratejik Planında belirlenen amaç ve hedefler çerçevesinde 2021 Yılı Performans Programı hazırlanmıştır. Üniversitemizin 2021 yılı hedeflerine ulaşmasında iyi bir rehber olması ve başarıyla uygulanmasını dileyerek, kamuoyunun ve ilgili kurum ve kuruluşların bilgisine sunar, ayrıca Performans Programının hazırlanmasında gayret ve emeği bulunan personele teşekkür ederim.

Prof. Dr. Arif ÖZAYDIN

Rektör

İÇİNDEKİLER

İÇİNDEKİLER	iv
ŞEKİLLER TABLOSU	v
I. GENEL BİLGİLER	1
A. GÖREV, YETKİ VE SORUMLULUKLAR	2
B. TEŞKİLAT YAPISI	4
C. FİZİKSEL KAYNAKLAR.....	7
1. Bilgi ve Teknolojik Kaynaklar:	9
2. Kütüphane Kaynakları:	13
D. İNSAN KAYNAKLARI	14
E. DİĞER HUSUSLAR.....	16
1. Eğitim Hizmetleri:	16
2. Sağlık Hizmetleri:	19
3. Projeler:.....	21
II. PERFORMANS BİLGİLERİ	23
A. TEMEL POLİTİKA VE ÖNCELİKLER	23
B. AMAÇ VE HEDEFLER	24
1. Misyon ve Vizyon.....	24
2. Stratejik Amaç ve Hedefler	25
3. Alt Program Hedefleri ve Stratejik Plan İlişkisi	26
C. PERFORMANS HEDEF VE GÖSTERGELERİ İLE FAALİYETLER	27
1. Performans Bilgisi	27
2. Faaliyet Maliyetleri Tablosu.....	56
D. İDARENİN TOPLAM KAYNAK İHTİYACI	85
1. Faaliyet Düzeyinde İdare Performans Programı Tablosu.....	85
2. Ekonomik Sınıflandırma Düzeyinde İdare Performans Programı Maliyeti	87
E. DİĞER HUSUSLAR.....	88
1. Faaliyetlerden Sorumlu Harcama Birimleri.....	88
2. Performans Göstergelerinin İzlenmesinden Sorumlu Birimler	90

ŞEKİLLER TABLOSU

Tablo 1: Gaziantep Üniversitesi Taşınmazlarının Dağılımı	7
Tablo 2: Gaziantep Üniversitesi Kapalı Alanların Dağılımı.....	7
Tablo 3: Lojmanlar.....	8
Tablo 4: Taşıtlar	8
Tablo 5: Üniversitemizde Kullanılan Mevcut Sistem ve Yazılımlar.....	10
Tablo 6: Kütüphane Kaynakları	13
Tablo 7: Kütüphane Kullanım Verileri	13
Tablo 8: Akademik Personel Sayıları	15
Tablo 9: Akademik Personel Sayısının Yıllara Göre Dağılımı.....	15
Tablo 10: İdari Personel Sayıları	15
Tablo 11: İdari Personel Sayısının Yıllar İtibariyle Gelişimi	16
Tablo 12: Öğrenci Sayıları.....	18
Tablo 13: Sağlık Hizmetleri.....	20
Tablo 14: Proje Sayıları	22
Tablo 15: Stratejik Amaç ve Hedefler	25

I. GENEL BİLGİLER

Bölgemizin ticaret ve sanayi merkezi olan, Gaziantep ilinin adını taşıyan Üniversitemiz, eğitim-öğretime 1973 yılında ODTÜ Mühendislik Fakültesine bağlı olarak kurulan Makine Mühendisliği Bölümü ile başlamıştır. 1974 yılında Elektrik Mühendisliği Bölümünün açılması ile bu iki bölüm, Gaziantep Mühendislik Fakültesine dönüştürülmüştür. 1974 yılında Temel Bilimler Bölümü ile Lisan Bölümü kurulmuş, Fakülteye 1977 yılında Uygulamalı Kimya Bölümü eklenmiştir. 1981 yılında İnşaat Mühendisliği kurulmuş, 1982 yılında Uygulamalı Kimya Bölümü Gıda Mühendisliği Bölümüne, Temel Bilimler Bölümü Fizik Mühendisliği Bölümüne dönüştürülmüştür. Ayrıca Milli Eğitim Bakanlığına bağlı faaliyet gösteren Gaziantep Meslek Yüksekokulu ile Kahramanmaraş Meslek Yüksekokulu da 1981 yılında Orta Doğu Teknik Üniversitesi, Gaziantep Mühendislik Fakültesine bağlanmıştır.

27 Haziran 1987 yılında 3389 sayılı yasa ile Mühendislik Fakültesine yeni kurulan çeşitli fakülte ve yüksekokulların da ilavesi ile Üniversitemiz tüzel kişiliğine kavuşmuştur. Kuruluşundan bu yana gelişimini hızla sürdüren Gaziantep Üniversitesi, çevre il ve ilçelere yayılarak üniversitemizden ayrılan fakülte ve yüksekokullarıyla yeni üniversitelerin kurulmasını sağlamıştır. Geçmiş yıllarda Harran Üniversitesi, Kahramanmaraş Sütçü İmam Üniversitesi, Adıyaman Üniversitesi ve son olarak da Muallim Rıfat Eğitim Fakültesi, Kilis Fen-Edebiyat Fakültesi, Yusuf Şerefoğlu Sağlık Yüksekokulu ve Kilis Meslek Yüksekokulu üniversitemizden ayrılarak Kilis 7 Aralık Üniversitesinin akademik birimlerini oluşturmuştur.

Üniversitemiz birçok alanda büyüyerek bugün itibarıyla; 20 Fakülte, 2 Yüksekokul, 11 Meslek Yüksekokulu, 5 Enstitü, 28 Araştırma ve Uygulama Merkezi ile 5 Rektörlüğe Bağlı Birim; 1.793'ü akademik, 1.573'ü idari personel ve 46.293'e ulaşan öğrenci sayısı ile ülkemizin köklü üniversiteleri arasında yerini almıştır.

A. GÖREV, YETKİ VE SORUMLULUKLAR

1-Yetki

Türkiye’de Yükseköğretim, T.C. Anayasası’nın 130 ve 131. maddeleri ile 2547 sayılı Yükseköğretim Kanunu ile düzenlenmektedir.

2- Görevler

Türkiye Cumhuriyeti Anayasasının 130. maddesinde;

- ❖ “Çağdaş eğitim-öğretim esaslarına dayanan bir düzen içinde milletin ve ülkenin ihtiyaçlarına uygun insan gücü yetiştirmek amacı ile; ortaöğretime dayalı çeşitli düzeylerde eğitim-öğretim, bilimsel araştırma, yayın ve danışmanlık yapmak, ülkeye ve insanlığa hizmet etmek üzere çeşitli birimlerden oluşan kamu tüzelkişiliğine ve bilimsel özerkliğe sahip üniversiteler Devlet tarafından kanunla kurulur.
- ❖ Kanun, üniversitelerin ülke sathına dengeli bir biçimde yayılmasını gözetir.
- ❖ Üniversiteler ve bunlara bağlı birimler, Devletin gözetimi ve denetimi altında olup, güvenlik hizmetleri Devletçe sağlanır.” denilmektedir.

2547 sayılı Yükseköğretim Kanununun 12. maddesi uyarınca; Yükseköğretim kurumlarının görevleri;

- ❖ Çağdaş uygarlık ve eğitim-öğretim esaslarına dayanan bir düzen içinde, toplumun ihtiyaçları ve kalkınma planları ilke ve hedeflerine uygun ve ortaöğretime dayalı çeşitli düzeylerde eğitim-öğretim, bilimsel araştırma, yayım ve danışmanlık yapmak,
- ❖ Kendi ihtisas gücü maddi kaynaklarını rasyonel, verimli ve ekonomik şekilde kullanarak, milli eğitim politikası ve kalkınma planları ilke ve hedefleri ile Yükseköğretim Kurulu tarafından yapılan plan ve programlar doğrultusunda, ülkenin ihtiyacı olan dallarda ve sayıda insan gücü yetiştirmek,
- ❖ Türk toplumunun yaşam düzeyini yükseltici ve kamuoyunu aydınlatıcı bilim verilerini söz, yazı ve diğer araçlarla yaymak,
- ❖ Örgün, yaygın, sürekli ve açık eğitim yoluyla toplumun özellikle sanayileşme ve tarımda modernleşme alanlarında eğitilmesini sağlamak,
- ❖ Ülkenin bilimsel, kültürel, sosyal ve ekonomik yönlere ilerlemesini ve gelişmesini ilgilendiren sorunlarını, diğer kuruluşlarla işbirliği yaparak, kamu kuruluşlarına önerilerde bulunmak suretiyle öğretim ve araştırma konusu yapmak, sonuçlarını toplumun yararına sunmak ve kamu kuruluşlarınca istenecek inceleme ve araştırmaları sonuçlandırarak düşüncelerini ve önerilerini bildirmek,

- ❖ Eğitim-öğretim seferberliği için de örgün, yaygın, sürekli ve açık eğitim hizmetini üstlenen kurumlara katkıda bulunacak önlemleri almak,
- ❖ Yörelerdeki tarım ve sanayinin gelişmesine ve ihtiyaçlarına uygun meslek elemanlarının yetişmesine ve bilgilerinin gelişmesine katkıda bulunmak, sanayi, tarım ve sağlık hizmetleri ile diğer hizmetleri ile hizmetlerde modernleşmeyi, üretimde artışı sağlayacak çalışma ve programlar yapmak, uygulamak ve yapılanlara katılmak, bununla ilgili kurumlarla işbirliği yapmak ve çevre sorunlarına çözüm getirici önerilerde bulunmak,
- ❖ Eğitim teknolojisini üretmek, geliştirmek, kullanmak, yaygınlaştırmak,
- ❖ Yükseköğretimin uygulamalı yapılmasına ait eğitim-öğretim esaslarını geliştirmek, döner sermaye işletmelerini kurmak, verimli çalıştırmak ve bu faaliyetlerin geliştirilmesine ilişkin gerekli düzenlemeleri yapmak.” olarak belirlenmiştir. Üniversitemiz de bir yükseköğretim kurumu olarak bu görevleri yerine getirmek için 27.06.1987 tarihinde 3389 sayılı yasa ile kurulmuştur.

3- Sorumluluklar

Kurumumuz mali kaynaklarının plan, program, bütçe ilişkisini kuracak şekilde etkin, ekonomik ve verimli kullanımına yönelik olarak 5018 sayılı Kamu Mali Yönetim ve Kontrol Kanunu kapsamında üst yönetici sıfatı ile Rektöre verilen temel görev ve sorumluluklar aşağıda belirtilmiştir.

- ❖ Stratejik Plan Hazırlanması
- ❖ Bütçe ve Performans Programı Hazırlama
- ❖ İç Kontrol Sisteminin Kurulması
- ❖ Bütçe ve Taşınır Kesin Hesabının Hazırlanması
- ❖ İdare Faaliyet Raporunun Hazırlanması

B. TEŞKİLAT YAPISI

Üniversite Yönetim Organları

Gaziantep Üniversitesinin yönetim ve organizasyonu 2547 sayılı yasa hükümlerine göre belirlenmiştir. Üniversitenin yönetim organları Rektör, Üniversite Senatosu ve Üniversite Yönetim Kuruludur.

Rektör; 2547 sayılı Kanununun 13 üncü maddesinin (a) fıkrasının birinci paragrafı; “Devlet üniversitelerinde rektör Yükseköğretim Kurulu tarafından önerilecek, profesör olarak en az üç yıl görev yapmış üç aday arasından Cumhurbaşkanınca atanır. Bir aylık sürede önerilenlerden birisinin atanmaması ve Yükseköğretim Kurulu tarafından, iki hafta içinde yeni adaylar gösterilmemesi halinde Cumhurbaşkanınca doğrudan atama yapılır. Rektörün görev süresi 4 yıldır. Süresi sona erenler aynı yöntemle yeniden atanabilirler. Ancak aynı Devlet üniversitesinde iki dönemden fazla rektörlük yapılamaz. Rektör, üniversite veya yüksek teknoloji enstitüsü tüzel kişiliğini temsil eder. Vakıflarca kurulan üniversitelerde rektör, mütevelli heyetinin Yükseköğretim Kuruluna teklifi ve Yükseköğretim Kurulunun olumlu görüşü üzerine Cumhurbaşkanı tarafından atanır.” şeklinde hükmetmektedir.

Senato; Rektörün başkanlığında, rektör yardımcıları, dekanlar ve her fakülteden fakülte kurullarınca üç yıl için birer öğretim üyesi ile rektörlüğe bağlı enstitü ve yüksekokul müdürlerinden teşekkül eder. Senato, üniversitenin akademik organı olarak işlev görür. Bu kapsamda üniversitenin eğitim-öğretim, bilimsel araştırma ve yayım yapan faaliyetlerinin esasları hakkında karar almak ve Üniversite Yönetim Kuruluna üye seçmek temel görevleri arasındadır.

Üniversite Yönetim Kurulu; Rektörün başkanlığında dekanlardan, üniversiteye bağlı değişik öğretim birim ve alanlarını temsil edecek şekilde senato tarafınca dört yıl için seçilecek üç profesörden oluşur. Üniversite yönetim kurulu, idari faaliyetlerde rektöre yardımcı bir organ olarak işlev görmektedir.

Fakülte, Enstitü ve Yüksekokul düzeyinde yönetim organları aşağıdaki gibidir.

Fakülte organları; Dekan, Fakülte Kurulu ve Fakülte Yönetim Kurulundan oluşur.

Enstitü Organları; Enstitü Müdürü, Enstitü Kurulu ve Enstitü Yönetim Kurulundan oluşur.

Yüksekokul Organları; Yüksekokul Müdürü, Yüksekokul Kurulu ve Yüksekokul Yönetim Kurulundan oluşur. Fakülte ve yüksekokullar bölüm, anabilim dalı ve bilim dalı olarak yapılırlar.

İdari Yönetim; İdari teşkilatın başı Genel Sekreterdir. Genel Sekretere bağlı Genel Sekreter Yardımcılığı, Daire Başkanlıkları, Müdürlükler, Hukuk Müşavirliği ve diğer idari birimler, Üst yöneticiye bağlı olan İç Denetim Birimi bulunmaktadır. Akademik birimlerde fakülte/yüksekokul/enstitü sekreterleri bulunmakta olup bunlar buldukları birimlerin dekan/müdürlerine bağlıdır, fakülte/yüksekokul/enstitü sekreterleri birimlerindeki idari ve mali işlemlerden sorumludurlar.

REKTÖR

Senato

Yönetim Kurulu

Rektör Yardımcıları

Rektör

İç Denetim Birimi

Genel Sekreter

FAKÜLTELER

MÜHENDİSLİK

TIP

FEN EDEBİYAT

İKTİSADİ VE İDARİ BİLİMLER

GAZİANTEP EĞİTİM

MİMARLIK

DİS HEKİMLİĞİ

GÜZEL SANATLAR

İSLAHİYE İİBF

SAĞLIK BİLİMLERİ

NİZİP EĞİTİM

İLETİŞİM

HUKUK

İLÂHİYAT

HAV.VE UZAY BİLİM.

TURİZM

SPOR BİLİMLERİ

EL-BAB İKTİSADİ VE İDARİ BİLİMLER

AFRİN EĞİTİM

AZEZ İSL. BİLİMLER

ENSTİTÜLER

FEN BİLİMLERİ

SOSYAL BİLİMLER

SAĞLIK BİLİMLERİ

EĞİTİM BİLİMLERİ

GÖÇ

SAĞLIK HİZM. MYO.

TEKNİK BİLİML.

SOSYAL BİLİM.MYO.

NİZİP MYO.

TURİZM VE

OĞUZELİ MYO.

NACİ TOPÇUOĞLU

İSLAHİYE MYO.

NURDAĞI MYO.

ARABAN MYO.

CERABLUS MYO.

YÜKSEKOKULLAR

TÜRK MÜSİKİSİ DEVL. KONSERVATUVARI

YABANCI DİLLER YÜKSEKOKULU

MEDYA VE İLETİŞİM UYG. VE ARŞT. MERKEZİ

UZAKTAN EĞT. UYG. VE ARŞT. MERKEZİ

ENERJİ YÖNETİMİ UYG. VE ARŞT. MERKEZİ

ULUÖBEY Y.TEKN. UYG. VE ARŞT. MERKEZİ

PSİKOLOJİK DİŞ. REH. UYG. VE ARŞT. MERKEZİ

İNSANİ KRİZLERE MÜD. UYG. VE ARŞT. MERKEZİ

ULUSLAR ARASI TİC. UYG. VE ARŞT. MERKEZİ

SOLUNUM HAST.VE CER. UYG. ARŞT. MERKEZİ

STRATEJİ UYGULAMA VE ARAŞTIRMA MERKEZİ

YURTDIŞI TÜRK. VE AKR. TOPL. UYG. ARŞ. MER.

ARKEOLOJİK KÜLT. DEĞ. UYG. VE ARŞT. MERKEZİ

KARİYER PLAN. VE GİR. UYG. MERKEZİ

GÖÇ VE SİYASET UYG. VE ARŞT. MERKEZİ

ARŞTIRMA VE UYG. MERKEZLERİ(28)

BİLGİSAYAR ARŞT. VE UYG. MERKEZİ

YABANCI DİLLER ARŞT. VE UYG. MERKEZİ

ÇEVRE ARŞT. MERKEZİ

6. ANTEP EL SANT. KORUMA VE GEL. MERKEZİ

SÜREKLİ EĞİTİM MERKEZİ

A.B. ARAŞTIRMALARI MERKEZİ

GAP ARAŞTIRMA VE UYG. MERKEZİ

KADIN SORUNLARI ARŞT. VE UYG. MERKEZİ

ATATÜRK İLK. VE İNK. ARŞT. VE UYG. MERKEZİ

TOPLUMSAL VE EKONOMİK ARŞT. MERKEZİ

SURİYE ARAŞTIRMALARI ARŞT. VE UYG. MERKEZİ

TOPLUMSAL DUYARLILIK PROJELERİ MERKEZİ

TÜRKÇE ÖRETİMİ ARAŞT. VE UYG. MERKEZİ

DİN TARİH MEDENİYETLER ARŞT. VE UYG. MERKEZİ

MİMARLIK VE ŞEHİR UYG. VE ARŞT. MERKEZİ

REKT. BAĞ. BİRİMLER.

TÜRK DİLİ BÖLÜMÜ

ENFORMATİK BÖLÜMÜ

ATATÜRK İLK. VE İNK. TARİHİ BÖLÜMÜ

BEDEN EĞT. VE SPOR BÖLÜMÜ

YABANCI DİLLER BÖLÜMÜ

İDARİ TEŞKİLAT

STRATEJİ GELŞ. DAİRE BAŞKANLIĞI

YAPI İŞL. TEKNİK DAİRE BAŞKANLIĞI

İDARİ VE MALİ İŞLER DAİRE BAŞKANLIĞI

ÖĞRENCİ İŞLERİ DAİRE BAŞKANLIĞI

KÜTÜPHANE DÖKT. DAİ. BAŞKANLIĞI

BİLGİ İŞLEM DAİRE BAŞKANLIĞI

SAĞLIK KÜLTÜR VE SPOR DAİRE BAŞKANLIĞI

PERSONEL DAİRESİ BAŞKANLIĞI

HUKUK MÜŞAVİRLİĞİ

DÖNER SERMAYE İŞLETME MÜDÜRLÜĞÜ

BASIN HALKLA İLİŞKİLER MÜDÜRLÜĞÜ

GAÜN SPORİUM İŞLETME MÜDÜRLÜĞÜ

DİĞER BİRİMLER

ŞAHİNBEY ARŞ. VE UYG. HASTANESİ

TURİZM UYGULAMA OTELİ

BİLMSEL ARAŞT. PROJ. YÖN. BİRİMİ

ULUSLARARASI ÖĞRENCİ OFİSİ

KALİTE GÜVENCE BİRİMİ

C. FİZİKSEL KAYNAKLAR

Gaziantep Üniversitesinin toplam yüzölçümü 3.337.737,55 m², toplam kapalı alanı ise 480.993 m²'dir. Üniversitemizin toplam 8 adet yerleşkesi vardır. Bu yerleşkelerin en büyüğü olan merkez kampüs açık alan yüzölçümü 1.530.847,74m² (Hangar, Alleben Göleti dahil) kapalı alanı 481.041 m²'dir.

GAZİANTEP ÜNİVERSİTESİ TAŞINMAZLARIN YILLARA GÖRE DAĞILIMI			
Yerleşke Adı/Birim/Bölüm	Yıllara Göre Taşınmazların Alanı (m ²)		
	2018	2019	2020
Merkez Kampüsü	1.534.957,74	1.530.847,74	1.530.847,74
Onkoloji Hastanesi	20.799,00	20.799,00	20.799,00
Küçük kızılhisar Üni. Alanı	131.620	108.535,47	108.535,47
Sarısalkım Mah. (Alleben Göleti)	3.019,18	3.019,18	3.019,18
Hangar	1.600,00	1.600,00	1.600,00
Nizip Meslek Yüksekokulu + Eğitim Fakültesi	807.002,56	721.775,96	721.775,96
Araban Meslek Yüksekokulu	199.804,13	199.804,13	199.804,13
İslahiye İktisadi İdari Bilimler Fakültesi	170.264,07	170.264,07	170.264,07
Nurdağı Meslek Yüksekokulu	470.495,00	470.495,00	470.495,00
Nurdağı MYO Yeni Tahsis Edilen Arazi	47.932,62	47.932,62	47.932,62
Nurdağı Meslek Yüksekokulu Su Kuyusu	4.110,00	4.110,00	4.110,00
Naci Topçuoğlu Meslek Yüksekokulu	31.349,77	31.349,77	31.349,77
Oğuzeli Meslek Yüksekokulu	19.834,94	19.834,94	19.834,94
Valilikten devredilen alan	7.369,67	7.369,67	7.369,67
TOPLAM	3.450.158,68	3.337.737,55	3.337.737,55

Tablo 1: Gaziantep Üniversitesi Taşınmazlarının Dağılımı

GAZİANTEP ÜNİVERSİTESİ KAPALI ALANLARIN DAĞILIMI				
Yerleşke Adı/Birim/Bölüm	Kapalı Alan Miktarı (m ²)			Toplam (m ²)
	Üniversite	Maliye Haz.	Diğer	
Merkez Kampüs	420.314	8.300	0	428.614
Onkoloji Hastanesi	8.182	0	0	8.182
Naci Topçuoğlu MYO.	10.535	0	0	10.535
Oğuzeli MYO.	5.650	0	0	5.650
Nurdağı MYO.	2.100	0	0	2.100
İslahiye Kampüsü	9.960	0	0	9.960
Araban MYO.	3.600	0	0	3.600
Nizip Kampüsü	12.400	0	0	12.400
TOPLAM	472.741	8.300	0	481.041

Tablo 2: Gaziantep Üniversitesi Kapalı Alanların Dağılımı

LOJMANLAR

Üniversitemizin merkez kampüsünde 88 adet lojman bulunmaktadır. Merkez kampüsteki lojmanların 8 tanesi dubleks, 16 tanesi 2+1, geriye kalan 64 tanesi ise 3+1'dir.

LOJMANLAR				
	2019		2020	
	Dolu	Boş	Dolu	Boş
Sayısı (Adet)	87	1	82	6

Tablo 3: Lojmanlar

TAŞITLAR

MEVCUT TAŞITLAR			
Taşıt Cinsi	Kuruma Ait Taşıtlar	Hizmet Alımı Yoluyla Edinilmiş Taşıtlar	Toplam Taşıtlar
Binek Otomobil	13	8	21
Station-Wagon	1	0	1
Minibüs (Sürücü dâhil en fazla 15 kişilik)	3	0	3
Pick-up (Kamyonet, şoför dâhil 3 veya 6 kişilik)	0	7	7
Panel	4	0	4
Midibüs (Sürücü dâhil en fazla 26 kişilik)	1	0	1
Otobüs (Sürücü dâhil en az 27 kişilik)	3	0	3
Otobüs (Sürücü dâhil en az 41 kişilik)	3	0	3
Kamyon şasi-kabin (tam yük ağırlığı en az 12.000 kg)	2	0	2
Ambulans (Tıbbi donanımlı)	2	0	2
Hidrolik Plantkom	1	0	1
İş makinesi JCB	1	0	1
Mini Loder	1	0	1
İtfaiye Aracı	2	0	2
Traktör	13	0	13
Yol Süpürme Aracı	2	0	2
TOPLAM	52	15	67

Tablo 4: Taşıtlar

1. Bilgi ve Teknolojik Kaynaklar:

Üniversitemiz tüm birimlerin bordro, sicil ve istihkak dağıtımı, malzeme ve evrak hareketleri, kütüphane hizmetleri hareketleri, personel özlük işleri ve her türlü öğrenci hareketlerinde otomasyon sistemlerini kullanarak hizmet vermektedir. Bu kapsamda, Üniversitemiz Bilgi İşlem Daire Başkanlığı'nın bilişim alanında hizmet vermeye yönelik alt yapı çalışmaları teknolojik gelişmeler takip edilerek, kesintisiz ve kaliteli bir iletişim hizmetinin verilmesi amaçlanmaktadır. Bu doğrultuda, network bağlantı hatlarının geneli F/O kablolarla yapılmaktadır.

Bilgi İşlem Daire Başkanlığı bünyesinde Tear 3 seviyesinde sistem ve aktif cihazların barınması için profesyonel ortam izleme, soğuk koridor, yedekli akıllı PDU, yedekli iklimlendirme, yangın söndürme ile donatılmış bir datacenter/sistem salonu hizmete alınmıştır. Yine bina içerisinde farklı noktada yansı sistem odası oluşturulup yedekleme işlemi gerçekleştirilmektedir.

Pandemi sürecinde uzaktan öğretim zorunlu bir araç haline gelmiştir. Birimimiz bünyesinde kurulan sanal sunucular üzerinde koşan yazılımlar sayesinde hizmet verilmektedir. Adobeconnect, jitsi, zoom gibi araçlarla entegre çalışabilen LMS sistemi üzerinden tüm öğrenciler derslerini takip edebilmektedirler. Yeni eklenecek yatırımlar ile yedekli ve kesintisiz hizmet vermeye devam edilecektir.

Üniversitemiz merkez ve uzak kampüslerinde, kablo yada wireless ile gerçekleştirilen internet bağlantıları network üzerinden DHCP ve DNS serverları aracılığıyla IP atamaları yapılarak gerçekleşmektedir. Daha önceki yıllarda internet bağlantıları kontrol ve denetim yapılmadan sağlanırken, 2010 yılı Ocak ayından itibaren merkez kampüsümüz başta olmak üzere Bilgi İşlem Daire Başkanlığı'na kayıtlı olan ve yetki verilen cihazlar üzerinden erişim sağlanmaktadır. Bu sistem EduRoam ile bütünleştirilerek ULAKNET üzerinden Türkiye genelindeki tüm üniversitelerle ve dünya ile entegre edilmiştir. ULAKNET sayesinde ülkemiz genelinde ve daha sonra EduRoam kapsamında tüm dünya üzerinde 35 ülkede üniversitemiz serverları üzerindeki kendi kullanıcı bölgelerine ve e-mail hesaplarına herhangi bir IP-MAC adres vs kaydı yaptırmadan ve herhangi bir yere başvurmadan üye kurum ve kuruluşlar üzerinden erişebileceklerdir ve internete bağlanabileceklerdir. Üniversitemiz personel ve öğrencilerinin kimlik kartları; ödeme ve kampüs giriş çıkış kontrolleri için kullanılan akıllı kart sistemi Bilgi İşlem Daire Başkanlığı yazılım, network ve altyapı çalışmarındaki teknik desteği ile kullanılmaktadır.

Üniversitemiz ana web ve birimlerin web sayfası modern ve kullanışlı bir arayüz yapısı uygulanarak daha kolay bir erişime kavuşturuldu. Hedef kitlelere uygun yapısı ile site içerisinde dolaşım kolaylaşırken, üniversitemizin etkinlik, haber ve duyuruları ön plana çıkarıldı. Twitter, Facebook ve Youtube vs. gibi sosyal medya hesaplarının etkin yönetimi ile yüksek bir kullanıcı oranına ulaşıldı.

360 derece sanal tur ile aday öğrencilerin kampüs hakkında fikir sahibi olmalarına olanak sağlanırken etkin bir platform olan Google Earth'te de 3B bina yapısı sağlandı. Daha önceden optik okuyucularla bazı bölümlerde yapılan öğretim elemanı ve ders değerlendirme anketleri elektronik ortama taşınarak tüm bölümlerde dönem sonlarında uygulanmaya başlandı. Uluslararası öğrenci alımlarında başvurular elektronik ortama taşınarak değerlendirme sürecine etkin katkısı sağlandı.

Üniversitelerin, bulunduğu bölge özelliklerini dikkate alarak kamu ve özel kuruluşlara bilimsel düzeyde rehberlik yapılması gerektiği düşüncesini gözetmektedir. Akademik çalışmalar esnasında ulusal ve uluslararası düzeyde gerekli erişim için iletişim desteği sağlamak suretiyle üniversitenin modüler bir bilgi sistemine kavuşmasını hedeflenmektedir.

Sonuç olarak; Üniversitemiz teknolojik gelişmeleri yakından takip etmekte ve bu teknolojilere entegre olmaya çalışmaktadır. Üniversitemiz hizmetlerini aşağıda bulunan bilgisayar ve sistemler aracılığıyla yapmaktadır.

Üniversitemizde Kullanılan Mevcut Sistem ve Yazılımlar

Kullanılan Yazılım Programı Adı	Sorumlu Birim Adı	Kullanıcı Birimler	Kullanım Alanları
E-Posta Server Yazılımı	Bilgi İşlem D.Bşk.	Tüm Üniversite	Personel ve öğrenciler için elektronik posta işlemlerinin sunulduğu sistem.
Web Server Yazılımı	Bilgi İşlem D.Bşk.	Tüm Üniversite	Personel ve öğrenciler için web sayfası yayınlama hizmeti sunan sistem.
Proxy Sunucu	Bilgi İşlem D.Bşk.	Tüm Üniversite	Kütüphane online veritabanlarına erişim
Öğrenci İşleri Programı	Bilgi İşlem D.Bşk, Öğrenci İşleri D.Bşk.	Tüm Üniversite	Öğrenci kaydı , ders not vb. işlemler. PROLİZ
Akıllı Kart Sistemleri	Bilgi İşlem D.Bşk, Yemekhane	Tüm Üniversite	Kartlı Geçişler, yemek hizmetleri, kitap ödünç alma işlemleri.
Kütüphane Programı	Bilgi İşlem D.Bşk, Kütüphane D.Bşk.	Tüm Üniversite	Kitapların kayıtlarının tutulması ve katalog taramasının yapılabilmesi. YORDAM
DNS Sunucu	Bilgi İşlem D.Bşk, Kütüphane D.Bşk.	Tüm Üniversite	DNS hizmeti veren yedekli sunucular.

Eduroam Sunucu	Bilgi İşlem D.Bşk, Kütüphane D.Bşk.	Tüm Üniversite	Kablosuz ağ için Radius tabanlı kimlik doğrulama hizmeti veren sunucu
Log sunucu	Bilgi İşlem D.Bşk, Kütüphane D.Bşk.	Tüm Üniversite	Sunucularımıza ait log kayıtlarının tutulması
Burs Başvuru	Bilgi İşlem D.Bşk, SKS Dai.Bşk.	Öğrenci	Online burs başvuru
Maaş Programı	Bilgi İşlem D.Bşk, Tahakkuk Md.	Tahakkuk Md.	Personel maaşının hesaplanması.
Akademik Personel Programı	Bilgi İşlem D.Bşk, Akademik Özlük İşleri Md.	Akademik Özlük İşleri Md.	Akademik personel özlük bilgileri işlerinin yapılması.
İdari Personel Programı	Bilgi İşlem D.Bşk, İdari Özlük İşleri Md.	İdari Özlük İşleri Md.	İdari personel özlük bilgileri işlerinin yapılması.
Yaz Okulu Ek Ders Ücret Hesabı Programı	Bilgi İşlem D.Bşk., Öğrenci İşleri D. Bşk, Strateji D.Bşk.	Tüm Üniversite	Yaz okulu ek ders ücretlerinin hesaplanması.
Akademik Değerlendirme Kurulu Anket Sistemi	Bilgi İşlem D.Bşk, Eğitim Koordinatörlüğü	Tüm Üniversite	Üniversite personel ve öğrencilerinin memnuniyetini ölçen anket sistemi.
İnternet Bilgi Sistemi	Bilgi İşlem D.Bşk	Tüm Üniversite	Üniversite web sayfası içerik yönetim sistemi.
Mezun Bilgi Sistemi	Bilgi İşlem D.Bşk, Öğrenci İşleri D.Bşk.	Tüm Üniversite	Mezun olan öğrencilerin üniversite ve birbirleri ile olan iletişimi sağlayan sistem.
Derslik/Labaratuar Yönetim Programı	Bilgi İşlem D.Bşk, Enformatik Bölümü	Enformatik Bölümü	Derslik/Laboratuvarlara derslerin dağıtılması ve ders saatlerinin takip edilmesi.
Bilimsel Araştırma Projeleri Otomasyonu	Bilimsel Araştırma Projeleri	Akademik Personel	Bilimsel araştırma proje tekliflerinin değerlendirilmesi, kabulü, desteklenmesi, bunlara ilişkin hizmetlerin yürütülmesi.
Elektronik Belge Yönetim Sistemi	Evrak Arşiv İşleri Müdürlüğü	Tüm Üniversite	Elektronik Belge Yönetim Sistemi
Anket Sistemi	Bilgi İşlem D.Bşk, Kütüphane D.Bşk.	Akademisyen, Öğrenci	Öğretim elemanı değerlendirme
Enstitü Otomasyonu	Bilgi İşlem D.Bşk, Kütüphane D.Bşk.	Akademisyen, Öğrenci	Kayıt Sistemleri
Yabancı Uyruklu Öğrenci Otomasyonu	Bilgi İşlem D.Bşk, Kütüphane D.Bşk.	Öğrenci	Kayıt Sistemleri
Proxmox sunucu (17 adet)	Bilgi İşlem D.Bşk,	Tüm Üniversite	Sanallaştırma
Matbaa Atölye Üretim Takip Sistemi	Matbaa ve Basım İşleri Müdürlüğü	Matbaa ve Basım İşleri Müdürlüğü	Matbaa Atölyelerinde yapılan işlerin takibi
Öğrenci Etkinlik Takip Sistemi	Öğrenci İşleri D.Bşk.	Öğrenci	Öğrencinin katıldığı etkinliklerin takibi

Erasmus Sınav Takip Sistemi	Öğrenci İşleri D.Bşk.	Öğrenci	Erasmus sınav öğrencilerini belirleme
Lojman Takip Sistemi	Genel Sekreterlik	Personel	Lojman yerleştirme ve sakinlerin Elektrik/Su fatura takibi
DSPACE	Bilgi İşlem D.Bşk, Kütüphane D.Bşk.	Personel	Akademik Yayınlar
Mobil Uygulama	Bilgi İşlem D.Bşk,	Öğrenci	Öğrenci İçin Mobil Uygulama
Özel Yetenek	Bilgi İşlem D.Bşk,	TMDK, Güzel Sanatlar Fak.	Özel Yetenek ile Gelen Öğrenci Başvuru, Değerlendirme
Akademik Bilgi Sistemi	Bilgi İşlem D.Bşk,	Personel	Akademisyen Akademik Çalışma Tarama, İzleme

Tablo 5: Üniversitemizde Kullanılan Mevcut Sistem ve Yazılımlar

2. Kütüphane Kaynakları:

Üniversitemiz merkez kütüphanesi 6.910 m2 kapalı alanda 750 kişiye hizmet verebilmektedir. Merkez kütüphanemiz dışında 2 âdeti yerleşke içerisinde İlahiyat (341 m2) ve Hukuk Fakülteleri (2.300 m2) kütüphaneleri ve 4 adeti yerleşke dışında Nizip Eğitim Fakültesi (336 m2), Nizip Meslek Yüksekokulu (150m2), Oğuzeli Meslek Yüksekokulu (150 m2) ve Naci Topçuoğlu Meslek Yüksekokulu (60 m2) kütüphaneleri faal bir şekilde akademik, idari personel ve öğrencilerimize hizmet vermektedir.

Merkez kütüphanemiz 6'sı kütüphaneci toplamda 19 personelle 7/24 çalışmakta olduğu dönemlerde yıllık 900.000'den fazla kullanıcıya hizmet vermekte iken Covid-19 salgını sonrası bu sayı 550.000'lere düşmüştür. Diğer taraftan kütüphanelerimizde geçmiş yıllarda ortalama 72.000'den fazla ödünç alma-verme işlemi yaparken Covid-19 salgını nedeniyle bu yıl ödünç alma-verme işlemi 23.500'e yakın olmuştur.

KÜTÜPHANE KAYNAKLARI					
Kitap Tür	2019 Yılı Sonu Toplam Yayın Sayısı	2020 Yılı Kütüphaneye Giren Yayın Sayısı			2020 Yılı Toplam Bağış
		Bağış	Satın Alınan	Toplam	
Kitap	130.053	4.160	1.192	135.405	4.160
Ciltlenmiş Süreli Yayın	24.587	0	0	24.587	0
Elektronik Kitap	213.491	0	36.369	249.860	0
Tez	3.182	96	0	3.278	96
DVD-VCD	2.528	0	0	2.528	0
Standart	17.719	0	0	17.719	0
TOPLAM	391.560	4.256	37.561	433.377	4.256

Tablo 6: Kütüphane Kaynakları

KÜTÜPHANE KULLANIM VERİLERİ				
Kayıtlı Kullanıcı	Kayıtlı Kullanıcı Sayısı	Ödünç Alma	İade	Toplam
Akademik Personel	1.051	1.022	947	1.969
İdari Personel	757	610	589	1.199
Öğrenci	46.139	9.924	10.250	20.174
TOPLAM	47.947	11.556	11.786	23.342

Tablo 7: Kütüphane Kullanım Verileri

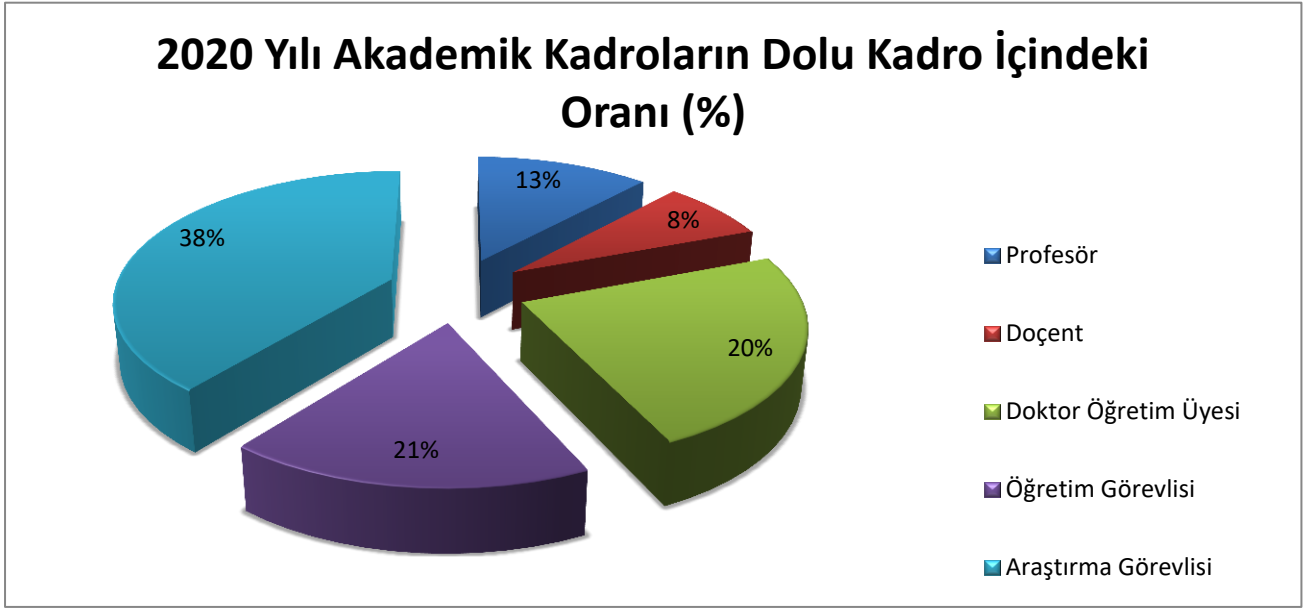
D. İNSAN KAYNAKLARI

Bir kurumdan beklenen verimin elde edilmesini belirleyen temel faktörlerin başında kurumda çalışanlar gelmektedir. Bu sebeple insan kaynakları kurumun başarısını etkileyen en önemli faktörlerden biridir. Kurum amaç ve hedeflerine ulaşmak için insan kaynakları planlamasını çok iyi yapmak zorundadır, çünkü belirlediği amaç ve hedeflere kaliteli insan gücüyle ulaşacaktır. Üniversitemiz insan kaynakları yönetimine büyük önem vermektedir. Bu kapsamda kurumumuz önümüzdeki yıllarda hangi alanda ne kadar elemana ihtiyaç duyulduğunu belirleyerek, planlamasını buna göre yapmakta ve gelecek olan personellere yönelik eğitim programları hazırlamaktadır. Hizmet içi eğitimleri sürekli kılarak personelin performansını artırmak, sunulan hizmetlerin kalitesini ve sürekliliğini artırmak, iş analizlerine dayalı insan gücü planlamasını yapmak ve birimlerin ihtiyaçlarının tespit edilerek insan kaynakları planlamasının buna göre yapılmasını sağlamak temel felsefemizdir.

Bu bilgiler ışığında Üniversitemizin 1.755'i kadrolu, 38'i yabancı uyruklu olmak üzere toplam 1.793 akademik personeli ile 1.173'ü kadrolu, 400'ü sözleşmeli olmak üzere toplam 1.573 idari personeli bulunmaktadır. Üniversitemiz akademik ve idari personelinin kadrolarının doluluk oranlarına göre sayılarını gösteren tablolar aşağıda yer almaktadır. Ayrıca Üniversitemiz bünyesinde hizmet alımları kapsamında çalıştırılmakta iken, 696 Sayılı K.H.K kapsamında sürekli işçi kadrosuna geçirilen toplam 672 kişi sürekli işçi kadrosunda istihdam edilmektedir.

AKADEMİK PERSONEL SAYILARI			
Unvan	Kadroların Doluluk Oranlarına Göre		
	Dolu	Boş	Toplam
Profesör	228	39	267
Doçent	148	69	217
Doktor Öğretim Üyesi	349	121	470
Öğretim Görevlisi	372	37	409
Araştırma Görevlisi	658	107	765
TOPLAM	1.755	373	2.128

Tablo 8: Akademik Personel Sayıları



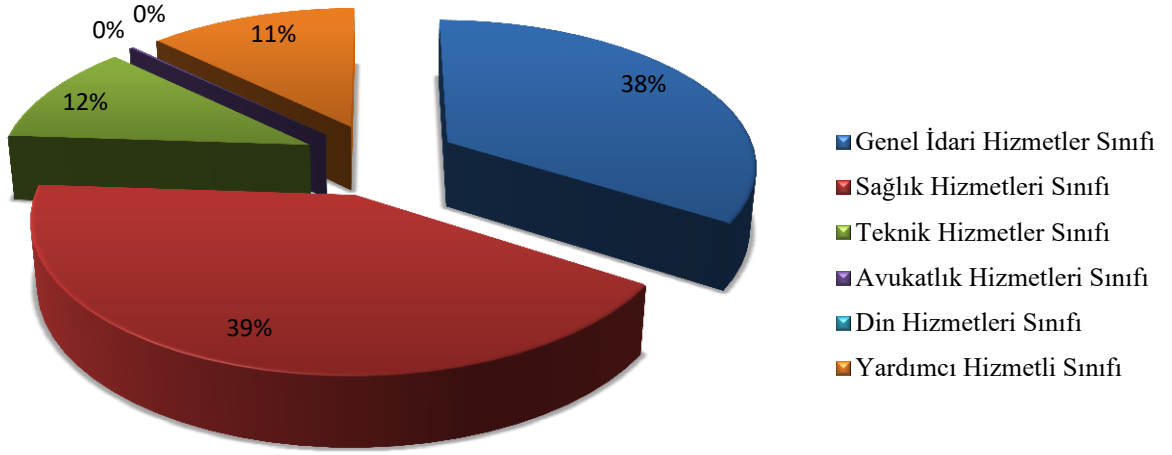
AKADEMİK PERSONEL SAYISININ YILLAR İTİBARIYLA GELİŞİMİ			
Unvan	2018 Yılı	2019 Yılı	2020 Yılı
Profesör	168	200	228
Doçent	123	143	148
Doktor Öğretim Üyesi	330	348	349
Öğretim Görevlisi	356	361	372
Okutman	0	0	0
Uzman	0	0	0
Çevirici	0	0	0
Eğitim-Öğretim Planlamacısı	0	0	0
Araştırma Görevlisi	575	628	658
Toplam	1.552	1.680	1.755

Tablo 9: Akademik Personel Sayısının Yıllara Göre Dağılımı

İDARİ PERSONEL SAYILARI			
İdari Kadro	Kadroların Doluluk Oranlarına Göre		
	Dolu	Boş	Toplam
Genel İdari Hizmetler Sınıfı	444	193	637
Sağlık Hizmetleri Sınıfı	453	347	800
Teknik Hizmetler Sınıfı	141	68	209
Avukatlık Hizmetleri Sınıfı	6	1	7
Din Hizmetleri Sınıfı	1	0	1
Yardımcı Hizmetli Sınıfı	128	69	197
Toplam	1.173	678	1.851

Tablo 10: İdari Personel Sayıları

2020 Yılı İdari Kadroların Dolu Kadro İçindeki Oranı (%)



İDARİ PERSONEL SAYISININ YILLAR İTİBARIYLA GELİŞİMİ

İdari Kadro	2018 Yılı	2019 Yılı	2020 Yılı
Genel İdari Hizmetler Sınıfı	610	447	451
Sağlık Hizmetleri Sınıfı	486	475	465
Teknik Hizmetler Sınıfı	143	144	143
Avukatlık Hizmetleri Sınıfı	7	7	7
Din Hizmetleri Sınıfı	1	1	1
Yardımcı Hizmetli Sınıfı	130	129	130
Toplam	1.216	1.206	1.196

Tablo 11: İdari Personel Sayısının Yıllar İtibariyle Gelişimi

E. DİĞER HUSUSLAR

1. Eğitim Hizmetleri:

Ulusal ve uluslararası düzeyde istihdam ve kariyer odaklı, rekabetçi bir eğitim anlayışıyla düşünme, algılama, sorgulama ve problem çözme yeteneği gelişmiş, girişimci, yeni fikirlere açık, özgüven ve sorumluluk duygusuna sahip, demokratik değerleri ve milli kültürü özümsemiş, farklı kültürleri yorumlayabilen, paylaşım ve iletişime açık, sanat ve estetik duyguları güçlü, bilgi toplumu gereklerine haiz bireyler yetiştirilmesi, eğitim altyapımızın güçlendirilerek, eğitim öğretim hizmetlerimizin kalitesinin sürekli olarak geliştirilmesi, toplumun gereksinimlerinin en üst düzeyde karşılanması ve yaşadığı çevre ile bütünleşmesi, kalite yönetim sistemini destekleyen çağdaş bir çalışma ortamı yaratmayı amaçlayan yönetim anlayışının benimsenmesi, eğitimde kalite politikamızın temel amacıdır. Bu kapsamda Mühendislik Fakültesi dört program, Eğitim Fakültesi

üç program, Tıp Fakültesi Türkçe programı ve Yabancı Diller Yüksekokulu akreditasyonu ile kalite anlayışı yerleştirilmektedir.

Eğitimde bilgi teknolojilerinin kullanımı yaygınlaştırılarak, eğitimin her kademesinde fiziki mekân, donanım ve öğretim elemanı ihtiyacı, yerleşim yerleri arasındaki farklılıkları azaltacak şekilde giderilmeye çalışılmaktadır. Yükseköğretimde öğrenci ve öğretim elemanı değişimi ve hareketliliğini artırmaya yönelik uluslararası programlar artırılarak sürdürülmekte ve bu programlara katılım yaygınlaştırılmaktadır. Erasmus kapsamında her yıl 100'ün üzerinde giden, 30-30 civarında da gelen öğrencimiz bulunmaktadır. Bunun yanı sıra Mevlana kapsamında veya ikili işbirlikleri şeklinde giden ve gelen öğrencilerimiz bulunmaktadır. Uluslararası öğrenci açısından ülkemizin en fazla yabancı öğrencisi bulunan üniversiteleri içerisinde yer almaktayız. Ulusal seviyede ise Farabi programından etkin bir şekilde yararlanılmaktadır. Üniversitemizin Mühendislik, Havacılık ve Uzay Bilimleri, Mimarlık ve Tıp Fakültesinin eğitim dili İngilizcedir. İngilizce hazırlık öğrencilerinin kaliteli ve kapsamlı bir yabancı dil eğitimi alabilmeleri için Yabancı Diller Yüksekokulumuz PEARCON tarafından akredite edilmiş olarak hizmet vermektedir. Ayrıca Mühendislik Fakültesi ve Naci Topçuoğlu Meslek Yüksekokulunda son dönemde intörn uygulaması yapılmaktadır. Bu uygulama ile öğrencilerimiz pratik hayata öğrencilik döneminde atılmak suretiyle önemli bir iş deneyimi kazanmakta ve mezuniyet sonrası da kolay iş bulabilmektedirler.

Ulusal ve uluslararası ölçekte kabul görmüş müfredatlar üzerinde çalışılarak, öğrencinin çağın şartlarına uygun eğitim almasını ve iş hayatında başarılı olmasını sağlayacak şekilde planlanmalar yapılmaktadır. Üniversitemizde eğitim öğretim sunulan alanlar büyük oranda modern eğitim öğretim materyalleriyle donatılmış ve donatılmaya devam edilmektedir. Ayrıca yabancı dil eğitimi başta olmak üzere eğitimin birçok alanında akıllı tahta sistemi ile tüm sınıflar donatılmış olup uygulamalı bölümlerimizde ise tüm öğrencilerimizin faydalandığı altyapısı güçlü laboratuvarlar oluşturulmuştur. Kurumumuz tarafından öğrenci gelişimine yönelik sosyal, kültürel ve sportif faaliyetler desteklenmekte olup öğrenci gelişimine katkı sağlayacak tüm etkinliklerin teknik teçhizatları, salon, saha vb. ihtiyaçları ve finansmanı karşılanmaktadır.

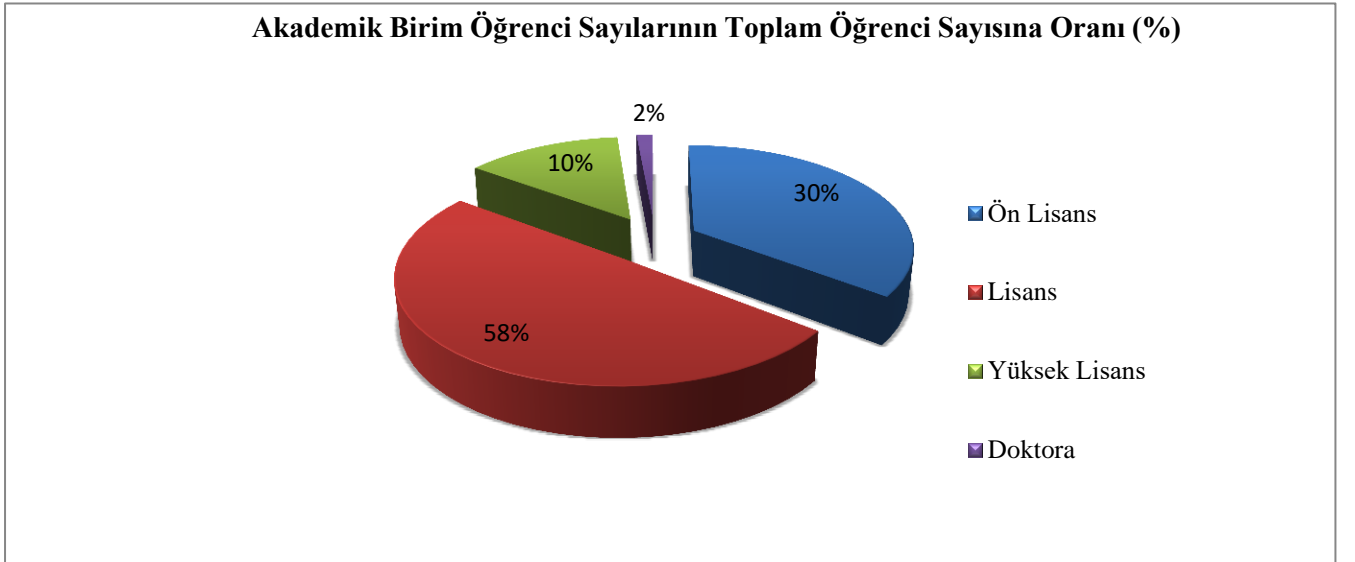
Öğretim elemanlarının mesleki gelişimlerini sürdürmek ve öğretim becerilerini iyileştirmek için, yurtiçi ve yurt dışı kongre, seminer ve bütün akademik faaliyetlerini gerçekleştirmek üzere BAP birimi tarafından maddi destek sağlandığı gibi, ilgili birimlerin ilgili bütçe kalemlerinden de bu etkinliklere katılım için maddi destekler sağlanmaktadır. Yükseköğretim Kurulunun Akademik Teşvik programı kapsamında ödüllendirilmeleri yanında, BAP birimine verilen araştırma projeleri

içinde destekler sağlanmaktadır. Üniversitemizde İngilizce öğretim yapan bölümlerimize aldığımız öğretim üyelerinin YDS Dil puanından en az 80 puan alma şartı aranmakta olup uluslararası iş birlikleri ve projeler üretilmesi yönünde, donanımlı öğretim üyelerini kadrolarımızda bulundurma çabası göstermekteyiz.

Çağdaş bilimin tüm bilgi ve tekniğinin öğrencilerine aktarılmasını sağlayan bir anlayış içerisinde ön lisans, lisans, yüksek lisans, doktora eğitimi ve öğretimi hizmeti veren Üniversitemiz, bir sanayi merkezi olan ilimizde sanayinin gelişmesi için Üniversite-sanayi işbirliği anlayışı çerçevesinde sanayi kuruluşlarına da rehberlik etmektedir. 2020-2021 eğitim-öğretim döneminde toplam öğrenci sayımız 46.293'e ulaşmıştır.

ÖĞRENCİ SAYILARI				
Birimin Adı	1. Öğretim	2. Öğretim	Uzaktan Eğitim	Toplam Öğrenci Sayısı
Ön Lisans	12.143	1.669	103	13.915
Lisans	22.352	4.698	0	27.050
Yüksek Lisans	2.695	1.588	274	4.557
Doktora	771	0	0	771
Toplam	37.961	7.955	377	46.293

Tablo 12: Öğrenci Sayıları



2. Sağlık Hizmetleri:

Gaziantep Üniversitesi Şahinbey Araştırma ve Uygulama Hastanesi;



Sağlık açısından bakıldığında; Üniversite hastanemiz özellikle çevre illerden ve komşu ülkeler Irak, Suriye yoğun taleple karşılaşmakta olup, hakem hastane olarak bölgenin tek hastanesi konumundadır. 2.000 yılında kampüs içinde yer alan bina hizmete alınmış ve geçen yıllar içinde fiziki kapasite

sürekli gelişmiştir. İhtiyaçların şekil ve boyut değiştirmesi ile sürekli yenilenme devam etmektedir. 1.026 yatak kapasiteli hastanelerimizde günlük ortalama 2.000'in üzerinde poliklinik hizmeti verilmekte, yılda 34.000'in üzerinde de ameliyat yapılmaktadır. Ayrıca inşaatı devam eden 250 yatak kapasiteli Çocuk Hastanesi tamamlandığında bölgemiz açısından önemli bir ihtiyaç giderilmiş olacaktır.

Hastanemiz bünyesinde; 90 poliklinik, 44 klinik, Diyaliz ünitesi, Taş Kırma Ünitesi, Merkezi Sterilizasyon Ünitesi, Merkez Laboratuvarı, Kan Bankası, Dahili ve Cerrahi Yoğun Bakım Üniteleri, Doku Tipleme, Genetik ve Hücre Kültür Laboratuvarı, Padoloji, Androloji ve İnfertilite Laboratuvarı hizmetleri verilmektedir.

Üniversitemiz Hastanesi, tıp alanında Türkiye'nin en iyi araştırma ve uygulama hastanelerinden biridir. Şahinbey Araştırma ve Uygulama Hastanesi ile şehrimizin ve bölgemizin ve hatta komşu ülkelerin sağlık sorunlarına çözüm üretilmektedir. Hastanenin organ nakli konusunda nakil istatistikleri incelendiğinde dünya ölçeğinde bir konuma yerleşmiş olduğu görülecektir. Organ Nakli Merkezinde canlıdan ve kadavradan nakiller yapılmaktadır.

✓ **Gün Hastanesi;**

Gaziantep Üniversitesi Şahinbey Araştırma ve Uygulama Hastanesi bünyesinde bulunan Gün Hastanesi; kendi içinde ameliyathaneleri ve konforlu klinik imkânları olan, gününbirlik tedavi edilebilecek hastaların daha hızlı ve seri bir şekilde işlemlerinin yapılmasını sağlamak üzere kurulmuş, bu yönüyle de bölgede ilk olma özelliği taşımaktadır. Kendi içinde ameliyathaneleri ve konforlu klinik imkanları mevcuttur.

✓ **Onkoloji Hastanesi;**



Türk Kanser Vakfı Gaziantep Şubasının öncülüğü ile temeli 1999 yılında atılan hastane, bir bölge hastanesi konumunda olup, 24 bin metrekare alan üzerinde 10 bin metrekare kapalı alanlı ve 5 katlı inşa edilmiş, 102 yatak kapasitelidir ve modern cihazlarla donatılmıştır. Gaziantep Üniversitesi Onkoloji Hastanesi binasının büyük bir bölümünü Gaziantepli hayırsever kişi ve kuruluşların

aynı ve nakdi katkılarıyla yapılmıştır. Onkoloji Hastanesi; en modern ve en gelişmiş radyoterapi ve kemoterapi cihazlarıyla, her türlü kanserin teşhis ve tedavi uygulamasını yapabilecek donanıma sahiptir. Alanında uzman hekimlerimiz tarafından muayeneleri yapılan hastalarımızın mümkün olan en çok yararı elde edebilecekleri tedavi süreci belirlenmektedir. Hastaların tanı tedavi sürecinin hızlı olabilmesi amacıyla bünyesinde laboratuvar hizmeti veren hastanemiz sadece Gaziantep ve çevre illere değil komşu ülkelerden gelen hastalarında umut ışığı olmuştur. Sağlık uygulamaları ile ilgili veriler aşağıdaki tablolarda gösterilmiştir.

SAĞLIK HİZMETLERİ									
Birim	Yatak Sayısı			Hasta Sayısı			Tetkik Sayısı		
	2018	2019	2020	2018	2019	2020	2018	2019	2020
Acil Servis	52	52	52	199.508	327.526	225.377	-	-	-
Yoğun Bakım	106	106	106	3.839	6.509	6.413	-	-	-
Klinik	868	868	868	46.119	74.494	70.841	-	-	-
Ameliyat Sayısı	-	-	-	34.867	34.440	31.320	-	-	-
Poliklinik Sayısı	-	-	-	863.658	798.820	584.448	-	-	-
Laboratuvar	-	-	-	-	-	-	10.248.721	9.553.394	9.117.674
Radyoloji	-	-	-	-	-	-	160.960	161.660	137.179
Nükleer Tıp	-	-	-	-	-	-	18.265	20.468	14.543
Toplam	1.026	1.026	1.026	1.147.991	1.241.789	918.399	10.427.946	9.735.522	9.269.396

Tablo 13: Sağlık Hizmetleri

✓ Diş Hekimliği Fakültesi;



Diş Hekimliği Fakültesi, 31.10.2006 tarihinde 26332 sayılı Resmi Gazete’de yayımlanarak kurulmuştur. 2008 yılının Nisan ayında Gaziantep Üniversitesi Şahinbey Araştırma ve Uygulama Hastanesi binasında eğitim-öğretim ve tedavi hizmetine başlamıştır. Kasım 2012

tarihi itibariyle de 16.370 m² kapalı alana sahip yeni binasına taşınan Diş Hekimliği Fakültemiz burada hizmet vermeye başlamıştır. Fakültemiz; Protetik Diş Tedavisi, Ortodonti, Ağız, Diş ve Çene Cerrahisi, Periodontoloji, Pedodonti, Endodonti, Diş Hastalıkları ve Tedavisi ile Ağız, Diş ve Çene Radyoloji Anabilim Dallarında ilimiz ve çevre ilerden gelen hastalara hizmet vermektedir.

Son olarak Diş Hekimliği Fakültemizin; ISO 9001 Kalite Yönetim Sistemleri standardına göre Ocak 2020’de eğitim ve hastane kapsamında belgelendirilmesi tamamlanmıştır.

3. Projeler:

Araştırma geliştirme faaliyetleri noktasında da üniversitemizde önemli çalışmalar yürütülmektedir. Bu konuda disiplinler arası veya disiplinler üstü araştırmalara önem verilerek, üretime yönelik araştırmalar noktasında yeni bir anlayış ortaya konulmuştur. Bilimsel Araştırma Projeleri Birimince desteklenen bilimsel araştırma-geliştirme (AR-GE) projeleri; sonuçları itibarıyla bilim ve teknolojiye, ulusal ve evrensel ölçülerde katkı yapmasının yanında ülkemizin bilim ve teknoloji alanında ekonomik, sosyal ve kültürel kalkınmasına yarar sağlaması amacıyla desteklenmektedir. Proje sahiplerinin, karar verme sürecinde projeleri hakkında Bilimsel Araştırma Projeleri Yönetim Kurulunu bilgilendirmeleri ve projelerini Kurula sunma imkânı rutin hale gelmiştir. Bilimsel Araştırma Projeleri Yönetim Kurulu tarafından, proje önerisinde bulunan öğretim üyeleri projeleri hakkında bilgi vermek üzere davet edilmekte ve projelerini anlatma imkânı bulmaktadırlar. Bilimsel Araştırma projeleri süreci, internet ortamında teklif aşamasından sonuçlanıncaya kadar çevrimiçi takip edilebilmektedir. Araştırma yapmak isteyen herkesin yararlanabileceği şeffaf ve etik bir sistemle, proje destekleri ile birlikte projelerin çeşitliliği de artmaktadır.

Üniversitemiz, ülkemizin 2023 hedeflerine ulaşmak için gerekli ve BTYK (Bilim Teknoloji Yüksek Kurulu) kararları ile uyumlu olan her türlü nitelikli bilimsel araştırma projesini desteklemektedir. Bununla birlikte, Gaziantep Üniversitesi Bilim Teknoloji Politika Belgesi’nde

(BTPB) oluşturulmuş politikalara bağlı olarak; stratejik olarak görülen/belirlenen araştırma konuları öncelik verilmektedir. TÜBİTAK, AB, İpek Yolu Kalkınma Ajansı, GAP İdaresi vb. gibi kurum ve kuruluşlara yapılan başvuruların artırılması, saygın bilimsel yayınların artırılması ve ayrıca uluslararası bilimin ve mobilitenin artırılması ve teşvik edilmesi amacıyla BAPYB birimimiz tarafından destekler verilmektedir. Ayrıca GABAM ve TTO tarafından akademik personellere yönelik olarak verilen proje eğitimleriyle farkındalık artırılmış, bu çalışmalar proje sayılarına artış olarak yansımıştır. Proje artışıyla sağlanan farkındalık ile patent, faydalı model ve tasarım sayılarında yıllar içerisinde artış görülmüş ve projelerin çıktıkları olarak üniversitemize ve ülkemize bu anlamda katma değer sağlamıştır.

Üniversitemiz, bilimsel ve araştırma altyapısının güçlendirilmesi kapsamında ulusal ve uluslararası düzeyde bilime katkı sağlayacak projeler desteklenmekte olup; 2020 yılında bu kapsamda toplam 267 adet proje desteklenmiş ve yıl içinde bu projelerin 142 adedi tamamlanmıştır. 2021 yılında proje sayılarının önemli ölçüde artırılması hedeflenmektedir.

Üniversitemizin Bilimsel Araştırma Projeleri Yönetimi Birimi ve diğer çeşitli kaynaklardan desteklenen projelerin sayıları aşağıda tabloleştirilmiştir.

PROJE SAYILARI				
Projeler	2019 Yılından Devreden	2020 Yılı İçinde Eklenen	2020 Yılı Toplam Proje	2020 Yılı İçinde Tamamlanan
TÜBİTAK	22	9	30	16
Bilimsel Araştırma Projeleri (BAP)	118	101	219	120
Merkezi Araştırma Laboratuvarı	1	0	1	0
İpek Yolu Kalkınma Ajansı	3	1	4	0
GAP İdaresi	0	0	0	0
AB Projeleri	12	1	13	6
Toplam	155	112	267	142

Tablo 14: Proje Sayıları

II. PERFORMANS BİLGİLERİ

A. TEMEL POLİTİKA VE ÖNCELİKLER

Üniversitemizin 2021 Yılı Performans Programı; başta On birinci Kalkınma Planı, 2021-2023 Orta Vadeli Program ve Orta Vadeli Mali Plan, Cumhurbaşkanlığı yıllık programı, Üniversitemiz Stratejik Planı ve Program Bütçe Hazırlama Rehberi dikkate alınarak hazırlanmıştır.

Bilindiği üzere; kamu mali yönetimi alanında gerçekleştirilen reformların yasal çerçevesini oluşturan 5018 sayılı Kamu Mali Yönetimi ve Kontrol Kanunu ile kamu kaynaklarının etkili, ekonomik ve verimli kullanımının yanı sıra mali saydamlık ve hesap verilebilirlik ilkeleri ön plana çıkmıştır. Bu ilkelerin uygulamaya konulmasını sağlamak üzere kamu mali yönetim sistemimize dâhil edilen temel yöntem ve araçlardan biri de Performans Esaslı Bütçeleme sistemidir. Performans Esaslı Bütçeleme Sisteminin temel unsurlarını stratejik plan, performans programı ve faaliyet raporları oluşturmaktadır. Stratejik plan ve performans programları vasıtasıyla kamu idarelerinin temel politika hedefleri ile bunların kaynak ihtiyaçları arasında bağlantı kurulmakta; söz konusu belgelerde öngörülen hedeflere ilişkin gerçekleştirmeler ise faaliyet raporları aracılığıyla kamuoyuna açıklanmaktadır.

Bu çerçevede; Üniversitelerin performans programlarının program bütçeye uygun olarak hazırlanması kapsamında; Strateji ve Bütçe Başkanlığı ile Yükseköğretim Kurulu tarafından çalışmalar yapılmış ve bu kapsamda, Strateji ve Bütçe Başkanlığı tarafından Program Bütçe Rehberi yayınlanmıştır. Söz konusu rehberde Üniversiteler için; Araştırma, Geliştirme ve Yenilik, Hayat Boyu Öğrenme, Tedavi Edici Sağlık, Yüksek Öğretim Hizmetleri, Yönetim ve Destek Programları belirlenmiş olup, bu programlar doğrultusunda alt programlar ve bu alt programlara bağlı olarak alt program gösterge hedefleri ile göstergeler belirlenmiştir. Üniversitemizin 2021 yılı Performans Programı, yayınlanan program bütçe rehberine uygun olarak hazırlanmıştır.

B. AMAÇ VE HEDEFLER

Üniversitemizin stratejik planında kurumsal misyon, vizyon amaç ve hedefler aşağıdaki şekilde belirlenmiştir;

1. Misyon ve Vizyon

MİSYONUMUZ

Evrensel değerler çerçevesinde nitelikli insan yetiştiren; bireylere, topluma ve tüm kurum-kuruluşlara araştırma, eğitim, bilim, kültür, sanat ve sağlık alanlarında hizmet üreten değişime açık bir üniversite olmak.

VİZYONUMUZ

Eğitim, öğretim ve bilimsel araştırma faaliyetlerinde uluslararası rekabet kabiliyeti yüksek bir dünya üniversitesi olmak.

2. Stratejik Amaç ve Hedefler

Stratejik Amaç-1 Ulusal ve Uluslararası Alanda Etkin, Saygın, Girişimci ve Yenilikçi Bir Araştırma Üniversitesi Olmak	
Hedef-1	Bilimsel araştırmaları nicelik ve nitelik olarak arttırmak,
Hedef-2	Üniversitenin ulusal ve uluslararası tanınırlığını ve başarı endekslerindeki düzeyini arttırmak,
Hedef-3	Araştırma materyalleri ve fiziki altyapısının güçlendirilmesi,
Hedef-4	Ulusal ve uluslararası bilimsel toplantıların üniversitemizde yapılmasının teşvik edilmesi,
Stratejik Amaç-2 Sağlık alanında bölgesel referans merkezi olmak	
Hedef-1	Yurt içi ve yurt dışı sağlık turizminin geliştirilmesi,
Hedef-2	Hastanelerin fiziki ve teknolojik alt yapısının güçlendirilmesi,
Stratejik Amaç-3 Etkin ve sürdürülebilir üniversite Sanayi işbirliğinin sağlanması	
Hedef-1	AR-GE işbirliklerini arttırmak
Hedef-2	Teknoloji Transfer Ofisi (TARGET TTO) ile TEKNOPARK'ın etkinliğinin geliştirilmesi,
Stratejik Amaç-4 Evrensel değerler çerçevesinde nitelikli eğitim yapmak	
Hedef-1	Nitelikli öğretim elemanı sayısını arttırmak,
Hedef-2	Üniversitenin tanıtımı yapılarak nitelikli öğrencilerin üniversitemizi tercih etmesine zemin hazırlamak,
Hedef-3	İhtiyaç duyulan eğitim, sportif ve sosyal binalarının yapılması, mevcut binaların yenilenmesi ve kampüs altyapısının iyileştirilmesi,
Hedef-4	Eğitim materyalleri alt yapısını güçlendirmek,
Hedef-5	Ders dışı eğitim ve sertifika programlarının yaygınlaştırılması,
Hedef-6	Öğrencilerin bilimsel, kültürel, sanatsal, sportif ve toplum hizmeti alanlarındaki etkinliklere katılımının artırılması,
Stratejik Amaç-5 Kurumsallaşma ve Kurum Kültürünün Güçlendirilmesi	
Hedef-1	Kurum iş ve hizmet kalitesinin artırılması,
Hedef-2	Kurumsal aidiyetin artırılmasına yönelik eğitim ve sosyal faaliyetleri arttırmak,

Tablo 15: Stratejik Amaç ve Hedefler

3. Alt Program Hedefleri ve Stratejik Plan İlişkisi

Kurum: Gaziantep Üniversitesi

Yıl: 2021

PROGRAM ADI	ALT PROGRAM ADI	ALT PROGRAM HEDEFLERİ	İLİŞKİLİ OLDUĞU STRATEJİK AMAÇ
ARAŞTIRMA, GELİŞTİRME VE YENİLİK	ARAŞTIRMA ALTYAPILARI	Ülkemizin bilgi birikiminin artırılmasına ve teknolojik gelişimine katkıda bulunmak üzere yükseköğretim kurumlarında araştırma altyapılarının kurulması ve kapasitelerinin güçlendirilmesi	Ulusal ve uluslararası alanda etkin, saygın, girişimci ve yenilikçi bir araştırma üniversitesi olmak.
	YÜKSEKÖĞRETİMDE BİLİMSEL ARAŞTIRMA VE GELİŞTİRME	Yükseköğretim kurumlarında inovasyon amaçlı bilimsel çalışmaların artırılması	Ulusal ve uluslararası alanda etkin, saygın, girişimci ve yenilikçi bir araştırma üniversitesi olmak.
HAYAT BOYU ÖĞRENME	YÜKSEKÖĞRETİM KURUMLARI SÜREKLİ EĞİTİM FAALİYETLERİ	Toplumun tüm kesimlerine ihtiyaç duyduğu alanlarda eğitimler verilmesi, kamu kurum ve kuruluşları, özel sektör ve uluslararası kuruluşlarla işbirliğinin gelişmesine katkıda bulunulması	Evrensel değerler çerçevesinde nitelikli eğitim yapmak.
TEDAVİ EDİCİ SAĞLIK	TEDAVİ HİZMETLERİ	Tedavi edici sağlık hizmetinin erişilebilir ve etkili olarak sunulmasının sağlanması	Sağlık alanında bölgesel referans merkezi olmak.
YÜKSEKÖĞRETİM	ÖĞRETİM ELEMANLARINA SAĞLANAN BURS VE DESTEKLER	Alanında yetkin, araştırmacı, bilgi üreten ve aktaran akademisyenler yetiştirilmesi	Evrensel değerler çerçevesinde nitelikli eğitim yapmak.
	ÖN LİSANS EĞİTİMİ, LİSANS EĞİTİMİ VE LİSANSÜSTÜ EĞİTİM	Mesleki yeterlilik sahibi ve gelişime açık mezunlar yetiştirilmesi	Evrensel değerler çerçevesinde nitelikli eğitim yapmak.
	YÜKSEKÖĞRETİMDE ÖĞRENCİ YAŞAMI	Yükseköğretim öğrencilerine sunulan beslenme ve barınma hizmetlerinin kalitesinin artırılması; öğrencilerin kişisel ve sosyal gelişimi desteklenerek yaşam kalitesinin yükseltilmesi	Evrensel değerler çerçevesinde nitelikli eğitim yapmak.

C. PERFORMANS HEDEF VE GÖSTERGELERİ İLE FAALİYETLER

1. Gaziantep Üniversitesi Performans Bilgisi

Bütçe Yılı: 2021

Program Adı: ARAŞTIRMA, GELİŞTİRME VE YENİLİK

Alt Program Adı: YÜKSEKÖĞRETİMDE BİLİMSEL ARAŞTIRMA VE GELİŞTİRME
Gerekçe ve Açıklamalar

Üniversitemizin 2020-2024 dönemini kapsayan Stratejik Planında üniversitenin bir araştırma üniversitesi olarak yoluna devam etmesi kararlaştırılmış olup, bu çerçevede stratejik amaç ve hedefler belirlenmiştir. Bu kapsamda daha fazla bilimsel araştırma projesinin desteklenmesi hedeflenmektedir. Üniversitemiz bünyesinde TÜBİTAK, İpekyolu Kalkınma Ajansı, AB. ve GAP Projeleri yürütülmektedir. Ayrıca Üniversitemize bağlı Gaziantep Teknopark ve Target TTO Üniversitemizin araştırma ve geliştirme faaliyetine katkıda bulunmaktadır.

Alt Program Hedefi:

Yükseköğretim kurumlarında inovasyon amaçlı bilimsel çalışmaların arttırılması

Performans Göstergeleri

Performans Göstergesi	Ölçü Birimi	2019	2020 Planlanan	2020 YS Gerç. Değeri	2021 Hedef	2022 Tahmin	2023 Tahmin
1- Ar-ge'ye harcanan bütçenin toplam bütçeye oranı	Oran	2,39	2,6	5,17	4,92	5,01	5,02

Göstergeye İlişkin Açıklama: Teknopark: Sadece Üniversite Sanayi işbirliğinde alınan fonlar ifade edilmiştir.

Hesaplama Yöntemi: Bilimsel Araştırma kapsamlı türündeki projeler TÜBİTAK projeleri, İpekyolu Kalkınma Ajansı Güneydoğu Anadolu Projesi (GAP) projeleri dâhil edilmiştir. Kalkınma ajansı ve GAP projelerinin sadece ar-ge niteliği taşıyan projeleri hesaba katılmıştır. Ayrıca Teknopark ve Teknopark TTO. tarafından bildirilen ar-ge bütçesi de hesaplama dahil edilmiştir.

Verinin Kaynağı: TÜBİTAK Transfer Sistemi/Bilimsel Araştırma Otomasyonu Faaliyet Raporu Target Teknoloji Transfer Ofisi (TTO) TTO 300 Faaliyet raporu ve ekleri

Sorumlu İdare: Özel Kalem (Rektörlük)

Performans Göstergesi	Ölçü Birimi	2019	2020 Planlanan	2020 YS Gerç. Değeri	2021 Hedef	2022 Tahmin	2023 Tahmin
2- Ar-ge sonucu ortaya çıkan ürünlere ilişkin alınan patent sayısı	Sayı	11	12	12	14	16	18

Göstergeye İlişkin Açıklama: Türk Patent Enstitüsü tarafından tescil belgesi Üniversitemize ulaşmış patentlerdir. Başvuru değerleri değil sadece tescil edilen değerler esas alınmıştır.

Hesaplama Yöntemi: Başvuru değerleri değil sadece tescil edilen değerler esas alınmıştır.

Verinin Kaynağı: Target Teknoloji Transfer Ofisi (TTO) TTO 300 Faaliyet raporu ve ekleri

Sorumlu İdare: Özel Kalem (Rektörlük)

Performans Göstergesi	Ölçü Birimi	2019	2020 Planlanan	2020 YS Gerç. Değeri	2021 Hedef	2022 Tahmin	2023 Tahmin
3- Ar-ge sonucu ticarileştirilen ürün sayısı	Sayı	4	4	3	4	5	6

Göstergeye İlişkin Açıklama: Fikrin sanayiden geldiği ve sanayi ve üniversitenin ortak çalıştığı konular ayrı tutulmuştur. Sadece üniversitenin katkı vererek Ar-Ge'sini tamamladığı projelerdir.

Hesaplama Yöntemi: Üniversitenin patentlerine ilişkin imzalanan lisans sözleşmelerini ifade eder.

Verinin Kaynağı: Target Teknoloji Transfer Ofisi (TTO) TTO 300 Faaliyet raporu ve ekleri

Sorumlu İdare: Özel Kalem (Rektörlük)

Performans Göstergesi	Ölçü Birimi	2019	2020 Planlanan	2020 YS Gerç. Değeri	2021 Hedef	2022 Tahmin	2023 Tahmin
4- Araştırma merkezleri gelir miktarı	TL	6.462.348,74	3.781.000	4.374.000,68	5.265.000	11.630.000	13.653.000

Göstergeye İlişkin Açıklama: Uluğbey ve Gaündam Araştırma ve Uygulama Merkezleri, Gaziantep Sürekli Eğitim Merkezi (GÜSEM) ve Türkçe Eğitim Merkezi (TÖMER) Araştırma ve Uygulama Merkezlerinin gelirleri alınmıştır.

Hesaplama Yöntemi: Döner sermaye kapsamında elde edilen gelirler esas alınacaktır.

Verinin Kaynağı: Faliyet Raporu/Döner Sermaye Mizanları

Sorumlu İdare: Diğer Merkezler

Performans Göstergesi	Ölçü Birimi	2019	2020 Planlanan	2020 YS Gerç. Değeri	2021 Hedef	2022 Tahmin	2023 Tahmin
6- BAP kapsamında desteklenen araştırma projeleri sayısı	Sayı	175	180	101	110	130	155

Göstergeye İlişkin Açıklama: Yalnızca ilgili yıl başlayan bilimsel araştırma projeleri kapsama alınmıştır.

Hesaplama Yöntemi: Bilimsel Araştırma birimi otomasyonunda yıl içinde desteklenen projeler

Verinin Kaynağı: Yatırım Değerlendirme Raporu/Bilimsel Araştırma Birimi Faaliyet Raporu

Sorumlu İdare: Özel Kalem (Rektörlük)

Performans Göstergesi	Ölçü Birimi	2019	2020 Planlanan	2020 YS Gerç. Değeri	2021 Hedef	2022 Tahmin	2023 Tahmin
7- Öğretim elemanı başına düşen ar-ge proje sayısı	Sayı	0,06	0,07	0,05	0,05	0,07	0,07

Göstergeye İlişkin Açıklama: Gerçekleşme, hedef ve tahminler Bilimsel Araştırma Projeleri Koordinatörlüğü ile Target TTO tarafından bildirilmiştir.

Hesaplama Yöntemi: Bilimsel Araştırma kapsamlı türündeki projeler, TÜBİTAK, İpekyolu Kalkınma Ajansı projeleri, GAP Projeleri ile Target TTO Ar-Ge projeleri dahil edilmiştir.

Verinin Kaynağı: TÜBİTAK Transfer Sistemi/Bilimsel Araştırma Otomasyon Faaliyet Raporu, Target Teknoloji Transfer Ofisi (TTO), TTO 300 Faaliyet raporu ve ekleri

Sorumlu İdare: Özel Kalem (Rektörlük)

Performans Göstergesi	Ölçü Birimi	2019	2020 Planlanan	2020 YS Gerç. Değeri	2021 Hedef	2022 Tahmin	2023 Tahmin
8- Patent, faydalı model ve endüstriyel tasarım başvuru sayısı	Sayı	28	33	26	36	39	42

Göstergeye İlişkin Açıklama: Hedef ve tahminler Teknoloji Transfer Ofisi (TTO) tarafından bildirilmiştir.

Hesaplama Yöntemi: Başvurusu yapılanlara ilişkin değerler esas alınmıştır.

Verinin Kaynağı: Teknoloji Transfer Ofisi (TTO) 300 faaliyet raporu ve ekleri

Sorumlu İdare: Özel Kalem (Rektörlük)

Performans Göstergesi	Ölçü Birimi	2019	2020 Planlanan	2020 YS Gerç. Değeri	2021 Hedef	2022 Tahmin	2023 Tahmin
9- Ulusal ve uluslararası kuruluşlar tarafından desteklenen ar-ge projesi sayısı	Sayı	48	55	41	45	62	69

Göstergeye İlişkin Açıklama: Hedef ve tahminler Bilimsel Araştırmalar Koordinatörlüğü ve Target TTO tarafından bildirilmiştir.

Hesaplama Yöntemi: Devam eden TÜBİTAK, İpekyolu Kalkınma Ajansı, Güneydoğu Anadolu Projeleri (GAP) ve Target TTO projeleri esas alınmıştır.

Verinin Kaynağı: TÜBİTAK Transfer Sistemi Bilimsel Araştırma Otomasyonu, Target TTO 300 Faaliyet raporu ve ekleri

Sorumlu İdare: Özel Kalem (Rektörlük)

Performans Göstergesi	Ölçü Birimi	2019	2020 Planlanan	2020 YS Gerç. Değeri	2021 Hedef	2022 Tahmin	2023 Tahmin
10- Uluslararası endekslerde yer alan bilimsel yayın sayısı	Sayı	707	800	650	750	800	850

Göstergeye İlişkin Açıklama: Scopus indeks (24.000 + dergi bulunmaktadır) WOS Core Collectionda yer alan dergilerin %99.8'i kapsadığı için veriler scopus indeksten alınmıştır.

Hesaplama Yöntemi: Scopus indexte yer alan yayınların hepsi dâhil edilmiştir.

Verinin Kaynağı: Scopus İndex

Sorumlu İdare: Kütüphane ve Dokümantasyon Daire Başkanlığı

Alt Program Kapsamında Yürütülecek Faaliyet Maliyetleri

Faaliyetler	2020 Bütçe	2020 Harcama Haziran	2021 Bütçe	2022 Tahmin	2023 Tahmin
Yükseköğretim Kurumlarının Bilimsel Araştırma Projeleri	10.291.000	1.937.248	41.617.000	15.133.000	18.439.000
Bütçe İçi	5.291.000	591.000	8.817.000	9.383.000	9.939.000
Bütçe Dışı	5.000.000	1.346.248	32.800.000	5.750.000	8.500.000
T O P L A M	10.291.000	1.937.248	41.617.000	15.133.000	18.439.000
Bütçe İçi	5.291.000	591.000	8.817.000	9.383.000	9.939.000
Bütçe Dışı	5.000.000	1.346.248	32.800.000	5.750.000	8.500.000

Faaliyetlere İlişkin Açıklamalar:

Yükseköğretim Kurumları Temel Araştırma Hizmetleri

Üniversitemiz Araştırma Altyapıları kapsamında Merkezi Araştırma Laboratuvarı ve Çeşitli birimlerde laboratuvar ve atölyeler bulunmaktadır. Merkezi Araştırma Laboratuvarı binası tamamlanmış olup, Maline Teçhizat ihtiyacının tamamlanmasıyla birlikte laboratuvar binası tam kapasiteyle hizmet vermeye başlayacaktır.

Yükseköğretim Kurumlarının Bilimsel Araştırma Projeleri

Üniversitemizdeki Bilimsel Araştırma Projelerini yürütmek üzere, Bilimsel Araştırma Projeleri Koordinatörlüğü

kurulmuş olup, anılan Koordinatörlük tarafından bu projeler Yükseköğretim Kurumları Bilimsel Araştırma Projeleri Hakkında Yönetmelik çerçevesinde yürütülmektedir. Üniversitemizdeki Bilimsel Araştırma Projelerine ilişkin iş, işlem ve süreçlere yönelik giderleri bu faaliyet altında izlenecektir.

Alt Program Adı: ARAŞTIRMA ALTYAPILARI

Gereke ve Açıklamalar

Ülkemizin bilim, teknoloji ve yenilik kapasitesinin geliştirilmesine verilen önem doğrultusunda Onbirinci Kalkınma Planının (2019-2023) ana eksenlerinden biri “Ar-Ge ve Yenilik” olarak belirlenmiştir. Bu kapsamda, Ar-Ge ve yenilik politikalarının temel amacı, İmalat sanayiinin katma değerli üretim yapabilmesi ve yenilikçi ürün geliştirme kapasitesinin artırılması yönünde Ar-Ge ve yenilik kabiliyetinin güçlendirilmesi ve yeniliği esas alan bir yapıya kavuşturulması olarak belirlenmiştir. Bu çerçevede Üniversitemizin 2020-2024 dönemini kapsayan Stratejik Planında üniversitenin bir araştırma üniversitesi olarak yoluna devam etmesi kararlaştırılmış olup, bu çerçevede stratejik amaç ve hedefler belirlenmiştir. Üniversitemizde araştırma altyapısının desteklenmesi için Merkezi Araştırma Laboratuvarı projesinin binası tamamlanarak hizmete alınmıştır. Hizmet vermeye başlayan merkezin makine teçhizat ihtiyacının tamamlanmasıyla birlikte tam kapasite ile hizmet vermeye devam edecektir. Ayrıca Üniversitemizde BAP Birimi tarafından çeşitli altyapı projeleri desteklenmektedir. Merkezi araştırma laboratuvar projemizle; farklı birimlerinin araştırma altyapısı ihtiyacının ortak olarak karşılandığı laboratuvarlar oluşturulmaktadır. Bu laboratuvarlar kişilerin veya bölümlerin kontrolü altında olmayan ve bütün araştırmacıların kullanımına açık nitelikte tasarlanmış, amacı daha fazla sayıda nitelikli personel çekerek araştırma kültürünü yaygınlaştırmak ve üniversite-özel sektör işbirliğinde somut projeler geliştirilmesine katkıda bulunmaktadır. Ayrıca Üniversitemizdeki Araştırma ve Uygulama Merkezleri'nin daha aktif hale getirilmesi hedeflenmektedir.

Alt Program Hedefi:

Ülkemizin bilgi birikiminin artırılmasına ve teknolojik gelişimine katkıda bulunmak üzere yükseköğretim kurumlarında araştırma altyapılarının kurulması ve kapasitelerinin güçlendirilmesi

Performans Göstergeleri

Performans Göstergesi	Ölçü Birimi	2019	2020 Planlanan	2020 YS Gerç. Değeri	2021 Hedef	2022 Tahmin	2023 Tahmin
1- Araştırma altyapısı projesi tamamlanma oranı	Oran	77	85	61	80	85	90

Göstergeye İlişkin Açıklama: Hedefler ve tahminler BAP Koordinatörlüğü tarafından bildirilmiştir.

Hesaplama Yöntemi: BAP içindeki altyapı projeleri, Merk. Arş. Lab. Projesi, İKA projeleri (Test Merk. Projesi ve Proton hızlı. tesisi kurulumu ve radyofarmasötik üretimi projesi) gerçekleşme oranları.

Verinin Kaynağı: BAP Faaliyet raporu/Bilimsel Araştırma Projeleri Otomasyon Sistemi

Sorumlu İdare: Özel Kalem (Rektörlük)

Alt Program Kapsamında Yürütülecek Faaliyet Maliyetleri

Faaliyetler	2020 Bütçe	2020 Harcama Haziran	2021 Bütçe	2022 Tahmin	2023 Tahmin
Yükseköğretim Kurumları Araştırma Altyapısı Kurulması ve Geliştirilmesi	38.000	1.579.483	41.000	33.000	171.000
Bütçe İçi	38.000	1.579.483	41.000	33.000	171.000
Bütçe Dışı	0	0	0	0	0
T O P L A M	38.000	1.579.483	41.000	33.000	171.000
Bütçe İçi	38.000	1.579.483	41.000	33.000	171.000
Bütçe Dışı	0	0	0	0	0

Faaliyetlere İlişkin Açıklamalar:

Yükseköğretim Kurumları Araştırma Altyapısı Kurulması ve Geliştirilmesi

Üniversitemizde Merkezi Araştırma Laboratuvarı binası tamamlanmış olup, laboratuvarın makine teçhizat ihtiyaçlarının tamamlanmasıyla birlikte laboratuvar binası tam kapasiteyle hizmet vermeye başlayacaktır. Üniversitemizde Merkezi Araştırma Laboratuvarının yanı sıra akademik birimlerde bulunan laboratuvarların makine teçhizat altyapılarının geliştirilmesine yönelik giderler bu faaliyet altında izlenecektir.

Bütçe Yılı: 2021

Program Adı: HAYAT BOYU ÖĞRENME

Alt Program Adı: YÜKSEKÖĞRETİM KURUMLARI SÜREKLİ EĞİTİM FAALİYETLERİ

Gerekçe ve Açıklamalar

Üniversitemizdeki Sürekli Eğitim Faaliyetleri; Sürekli Eğitim Merkezi ve Türkçe Eğitim Merkezi tarafından yapılmaktadır. Ayrıca dezavantajlı gruplara yönelik, Avrupa Birliği Araştırmaları Merkezi ve SODES birimi tarafından dezavantajlı gruplara projeler kapsamında eğitimler verilmektedir. Diğer taraftan, Gaziantep Üniversitesine kayıtlı bütün birinci sınıf öğrencileri bir Toplumsal Duyarlılık Projesinde (TDP) görev almak durumundadır. Toplumsal Duyarlılık Projeleri birinci sınıf öğrencileri için zorunlu bir derstir. Toplumsal Duyarlılık Projeleri'nin ana amaçları üniversite ile toplum arasında bağları güçlendirmek, toplumsal konulara duyarlı ve toplumsal sorumluluk bilincine sahip öğrenciler yetiştirmek, toplumun güncel sorunlarını belirleme ve çözüm üretmeye yönelik projelerin hazırlanması ile sosyal sorumluluk çerçevesinde çeşitli projelerde gönüllü olarak yer almanın teşvik edilmesi, topluma hizmet çalışmalarının fakülte ve yüksekokullarda uygulanmasına yönelik temel bilgi ve becerilerin kazandırılması olarak sayılabilir. Her yıl Toplumsal Duyarlılık Projeleri birimince 300'ün üzerinde toplumsal duyarlılık projesi yürütülmekte ve bu projeler kapsamında dezavantajlı gruplara da eğitimler ve yardımlar yapılmaktadır. Ancak bu yıl ülkemizi ve dünyayı etkisi altına alan küresel salgın nedeniyle hedeflenen faaliyetler gerçekleştirilememiştir.

Alt Program Hedefi:

Toplumun tüm kesimlerine ihtiyaç duyduğu alanlarda eğitimler verilmesi, kamu kurum ve kuruluşları, özel sektör ve uluslararası kuruluşlarla işbirliğinin gelişmesine katkıda bulunulması

Performans Göstergeleri

Performans Göstergesi	Ölçü Birimi	2019	2020 Planlanan	2020 YS Gerç. Değeri	2021 Hedef	2022 Tahmin	2023 Tahmin
1- Dezavantajlı gruplara yönelik sosyal entegrasyon ve kapsayıcılığa ilişkin yapılan faaliyet sayısı	Sayı	101	112	161	122	131	138

Göstergeye İlişkin Açıklama: Dezavantajlı gruplara yönelik sosyal entegrasyon ve kapsayıcılığa ilişkin Toplumsal Duyarlık Proje Birimi, SODES birimi ve Avrupa Birliği Projeleri kapsamında yapılan faaliyetler yürütülmektedir.

Hesaplama Yöntemi: Toplumsal Duyarlık Proje Birimi, SODES birimi ve Avrupa Birliği Projeleri Kapsamında yapılan faaliyetler baz alınmıştır.

Verinin Kaynağı: Toplumsal Duyarlık Proje Birimi Faaliyet Raporu ve Proje Final Raporu

Sorumlu İdare: Özel Kalem (Rektörlük)

Performans Göstergesi	Ölçü Birimi	2019	2020 Planlanan	2020 YS Gerç. Değeri	2021 Hedef	2022 Tahmin	2023 Tahmin
2- Eğitim programlarına başvuran kişi sayısı	Sayı	1.635	1.830	1.979	1.865	2.122	2.380

Göstergeye İlişkin Açıklama: Bu kapsamdaki eğitim faaliyetleri; Sürekli Eğitim Merkezi, Toplumsal Duyarlık Projeler birimi ve SODES Birimince yürütülmektedir.

Hesaplama Yöntemi: GÜSEM, Toplumsal Duyarlık Projeleri ve SODES kapsamında yapılan eğitimlere başvuranların esas alınmıştır.

Verinin Kaynağı: Gaziantep Üniversitesi Sürekli Eğitim Merkezi Faaliyet Raporu, Toplumsal Duyarlık Projeleri Faaliyet Raporu, SODES Birimi Faaliyet Raporu

Sorumlu İdare: Özel Kalem (Rektörlük)

Performans Göstergesi	Ölçü Birimi	2019	2020 Planlanan	2020 YS Gerç. Değeri	2021 Hedef	2022 Tahmin	2023 Tahmin
3- Mezunlara yönelik gerçekleştirilen faaliyet sayısı	Sayı	1	1	0	1	1	1

Göstergeye İlişkin Açıklama: Mezun bilgi sistemi aktif olarak kullanılmakta ve daha fazla öğrencinin bu programa dâhil edilmesi hedeflenmektedir. Bu yıl salgın hastalık nedeniyle planlanan mezuniyet töreni yapılmamıştır. Ancak her yıl Üniversitemizde mezunlara yönelik birer faaliyet planlanmaktadır.

Hesaplama Yöntemi: Mezunlara yönelik gerçekleştirilen toplu etkinlik sayısı esas alınmıştır.

Verinin Kaynağı: Genel Mezuniyet Töreni

Sorumlu İdare: Öğrenci İşleri Daire Başkanlığı

Performans Göstergesi	Ölçü Birimi	2019	2020 Planlanan	2020 YS Gerç. Değeri	2021 Hedef	2022 Tahmin	2023 Tahmin
4- Sürekli Eğitim Merkezi (SEM) ve Dil Merkezi (DİLMER) tarafından mesleki eğitime yönelik verilen sertifika sayısı	Sayı	1.661	1.400	1.399	1.650	1.800	2.000

Göstergeye İlişkin Açıklama: Türkçe Eğitim Merkezi ile Sürekli Eğitim Merkezi tarafından verilen sertifikalar dikkate alınmıştır.

Hesaplama Yöntemi: Eğitime katılarak sertifika verilen kursiyer sayısı

Verinin Kaynağı: Faaliyet Raporu

Sorumlu İdare: Diğer Merkezler

Performans Göstergesi	Ölçü Birimi	2019	2020 Planlanan	2020 YS Gerç. Değeri	2021 Hedef	2022 Tahmin	2023 Tahmin
5- Tamamlanan sosyal sorumluluk projeleri sayısı	Sayı	302	305	226	310	317	325

Göstergeye İlişkin Açıklama: Toplumsal Duyarlılık Projeleri birinci sınıf öğrencilerine yönelik zorunlu ders kapsamındadır.

Hesaplama Yöntemi: Toplumsal Duyarlılık Projeleri (TDP) dersi alan 1. sınıf öğrenci sayısı esas alınmıştır.

Verinin Kaynağı: Proje Formları ve Proje listesi

Sorumlu İdare: Diğer Merkezler

Performans Göstergesi	Ölçü Birimi	2019	2020 Planlanan	2020 YS Gerç. Değeri	2021 Hedef	2022 Tahmin	2023 Tahmin
6- Üniversitenin çevrecilik alanlarında aldığı ödül sayısı	Sayı	0	2	1	1	1	1

Göstergeye İlişkin Açıklama: Üniversitemizdeki inşaatların bitmesiyle birlikte yapılan çevre düzenlemesi neticesinde bu alanda ödül alınması hedeflenmektedir.

Hesaplama Yöntemi: Üniversitemiz 2020 yılında çevrecilik alanında bir ödül almış, 2021 ve sonrasında bu alanda ödül alınması beklenmektedir.

Verinin Kaynağı: Faaliyet Raporu

Sorumlu İdare: Özel Kalem (Rektörlük)

Alt Program Kapsamında Yürütülecek Faaliyet Maliyetleri

Faaliyetler	2020 Bütçe	2020 Harcama Haziran	2021 Bütçe	2022 Tahmin	2023 Tahmin
Yükseköğretim Kurumları Sosyal Sorumluluk Projeleri	0	0	200.000	250.000	300.000
Bütçe İçi	0	0	0	0	0
Bütçe Dışı	0	0	200.000	250.000	300.000
T O P L A M	0	0	200.000	250.000	300.000
Bütçe İçi	0	0	0	0	0
Bütçe Dışı	0	0	200.000	250.000	300.000

Faaliyetlere İlişkin Açıklamalar:

Toplum Hizmetine Sunulan Eğitim Programları, Kurs ve Seminerler

Üniversitemizde hayat boyu öğrenme kapsamındaki kurslar Sürekli Eğitim Merkezi (GÜSEM), Türkçe Eğitim Merkezi (TÖMER), Avrupa Birliği Araştırmaları Merkezi ve Toplumsal Duyarlılık Projeler Birimi (TDP) tarafından verilmektedir. Bu kurslara ilişkin iş, işlem ve süreçlere yönelik giderleri bu faaliyet altında izlenecektir.

Yükseköğretim Kurumları Sosyal Sorumluluk Projeleri

Üniversitemizde Sosyal Sorumluluk Projeleri Toplumsal Duyarlılık Projeleri (TDP) birimi tarafından yürütülmektedir. Bu kurslara ilişkin iş, işlem ve süreçlere yönelik giderleri bu faaliyet altında izlenecektir.

Bütçe Yılı: 2021
Program Adı: TEDAVİ EDİCİ SAĞLIK

Alt Program Adı: TEDAVİ HİZMETLERİ

Gerekçe ve Açıklamalar

Üniversitemizde sağlık hizmetleri; Şahinbey Araştırma ve Uygulama Hastanesi ile Onkoloji Hastanesi tarafından verilmektedir. 1.026 yatak kapasitesine sahip, Şahinbey Araştırma ve Uygulama Hastanemizde; günlük ortalama 2.000'in üzerinde poliklinik hizmeti verilmekte yılda 40.000 civarında ameliyat yapılmaktadır. Şahinbey Araştırma ve Uygulama Hastanesi bünyesinde bulunan Gün Hastanesi; kendi içinde ameliyathaneleri ve konforlu klinik imkânları olan, gününbirlik tedavi edilebilecek hastaların daha hızlı ve seri bir şekilde işlemlerinin yapılmasını sağlamak üzere kurulmuş, bu yönüyle de bölgede ilk olma özelliği taşımaktadır. Diğer taraftan, Onkoloji hastanesi; Türk Kanser Vakfı Gaziantep şubasının öncülüğü ile temeli 1999 yılında atılan hastane, bir bölge hastanesi konumunda olup, 24 bin metrekare alan üzerinde 10 bin metrekare kapalı alanlı ve 5 katlı inşa edilmiş, 102 yatak kapasiteli olup, modern cihazlarla donatılmıştır. Onkoloji Hastanesi; en modern ve en gelişmiş radyoterapi ve kemoterapi cihazlarıyla, her türlü kanserin teşhis ve tedavi uygulamasını yapabilecek donanıma sahiptir. Ayrıca 2014 yılında yatırım programına alınan ve inşaatı halen devam eden 250 yataklı Çocuk Hastanesi inşaatı bu yılın Mart ayında tamamlanacaktır. Hastanenin makine teçhizat ihtiyacının tamamlanmasıyla bu yılın içerisinde hastanenin hizmete alınması planlanmaktadır.

Alt Program Hedefi:

Tedavi edici sağlık hizmetinin erişilebilir ve etkili olarak sunulmasının sağlanması

Performans Göstergeleri

Performans Göstergesi	Ölçü Birimi	2019	2020 Planlanan	2020 YS Gerç. Değeri	2021 Hedef	2022 Tahmin	2023 Tahmin
1- Ameliyat sayısı	Sayı	34.440	37.500	29.978	32.000	40.000	45.000

Göstergeye İlişkin Açıklama: Üniversitemizde yapılan ameliyatlara ayrıca Sağlık Bakanlığı sitesinde de yayınlanmaktadır

Hesaplama Yöntemi: Hastanemizde kullanılan Bim Otomasyon Sistemi (Ameliyathanede ve Gün Hastanesinde Yapılan Ameliyatlara)

Verinin Kaynağı: Faaliyet Raporu/Ayrıca veriler Sağlık Bakanlığı sitesinde yayınlanmaktadır.

Sorumlu İdare: Uygulama ve Araştırma Hastanesi

Performans Göstergesi	Ölçü Birimi	2019	2020 Planlanan	2020 YS Gerç. Değeri	2021 Hedef	2022 Tahmin	2023 Tahmin
2- Üniversite hastaneleri nitelikli yatak oranı	Oran	87	88	85	86	87	88

Göstergeye İlişkin Açıklama: Şahinbey Araştırma ve Uygulama Hastanesi toplam yatak sayısı 1.026'dır. Bu yatakların 106 adedi yoğun bakım, 868 adedi klinik, 52 adedi ise acil serviste yer almaktadır.

Hesaplama Yöntemi: Nitelikli Yatak Sayısı/ Toplam Yatak Sayısı

Verinin Kaynağı: Faaliyet Raporu

Sorumlu İdare: Uygulama ve Araştırma Hastanesi

Performans Göstergesi	Ölçü Birimi	2019	2020 Planlanan	2020 YS Gerç. Değeri	2021 Hedef	2022 Tahmin	2023 Tahmin
3- Üniversite hastaneleri yatak doluluk oranı	Oran	84	82	63	65	66	67

Göstergeye İlişkin Açıklama: Doluluk oranlarının artırılması hedeflenmektedir.

Hesaplama Yöntemi: Hastane bünyesindeki tüm yatakların doluluk oranlarının ortalaması alınmıştır.

Verinin Kaynağı: Şahinbey Araştırma ve Uygulama Hastanesinde kullanılan otomasyon sistemi

Sorumlu İdare: Uygulama ve Araştırma Hastanesi

Performans Göstergesi	Ölçü Birimi	2019	2020 Planlanan	2020 YS Gerç. Değeri	2021 Hedef	2022 Tahmin	2023 Tahmin
4- Yatan hasta sayısı	Sayı	81.003	88.500	69.125	75.000	110.000	125.000

Göstergeye İlişkin Açıklama: Hizmet kalitesinin artırılarak yatan hasta sayısının artırılması planlanmaktadır

Hesaplama Yöntemi: Hastanemizde yatan toplam hasta sayısı dikkate alınmıştır

Verinin Kaynağı: Şahinbey Araştırma ve Uygulama Hastanesinde kullanılan HBYS sistemi

Sorumlu İdare: Uygulama ve Araştırma Hastanesi

Alt Program Kapsamında Yürütülecek Faaliyet Maliyetleri

Faaliyetler	2020 Bütçe	2020 Harcama Haziran	2021 Bütçe	2022 Tahmin	2023 Tahmin
Ağız ve Diş Sağlığı Hizmetleri	365.000	365.000	412.000	438.000	464.000
Bütçe İçi	365.000	365.000	412.000	438.000	464.000
Bütçe Dışı	0	0	0	0	0
Üniversite Genel Hastane Hizmetleri	477.397.373	236.150.779	557.094.000	605.927.000	666.760.000
Bütçe İçi	69.155.000	39.856.551	108.028.000	111.954.000	123.390.000
Bütçe Dışı	408.242.373	196.294.228	449.066.000	493.973.000	543.370.000
T O P L A M	477.762.373	236.515.779	557.506.000	606.365.000	667.224.000
Bütçe İçi	69.520.000	40.221.551	108.440.000	112.392.000	123.854.000
Bütçe Dışı	408.242.373	196.294.228	449.066.000	493.973.000	543.370.000

Faaliyetlere İlişkin Açıklamalar:

Ağız ve Diş Sağlığı Hizmetleri

Topluma ve bireylere ağız diş sağlığı hizmeti Diş Hekimliği Fakültemiz tarafından verilmektedir. Söz konusu fakültemiz tarafından yürütülen ağız diş sağlığı hizmetlerine ilişkin iş, işlem ve süreçlere yönelik giderleri bu faaliyet altında izlenecektir.

Sağlık Hizmeti Sunumunda İhtiyaç Duyulan Tıbbî Cihaz, Malzeme ve İlaç Alımı

Topluma ve bireylere verilen sağlık hizmetleri Üniversitemiz Şahinbey Araştırma ve Uygulama Hastanesi ve Onkoloji hastanesi tarafından verilmektedir. Özel bütçe ödeneklerinden hastanemizin bina büyük onarımları ve makine teçhizat alımları ile hasta başı yatak maliyetine katkı çerçevesinde hastane bütçesine ödenek konulmaktadır.

Üniversite Genel Hastane Hizmetleri

Topluma ve bireylere verilen sağlık hizmetleri Şahinbey Araştırma ve Uygulama Hastanesi ve Onkoloji Hastanesi tarafından verilmektedir. Özel Bütçe ödeneklerinden hastanemizin hasta başı yatak maliyetine katkı çerçevesinde bütçe rehberine göre hastane bütçesine cari harcamalarda kullanılmak üzere ödenek konulmaktadır.

Bütçe Yılı: 2021

Program Adı: YÜKSEKÖĞRETİM

Alt Program Adı: ÖN LİSANS EĞİTİMİ, LİSANS EĞİTİMİ VE LİSANSÜSTÜ EĞİTİM

Gereke ve Açıklamalar

1973 yılında Orta Doğu Teknik Üniversitesine bağlı olarak kurulan Gaziantep Üniversitesi; 20 Fakülte, 2 Yüksekokul, 11 Meslek Yüksekokulu, 5 Enstitü, 28 Araştırma ve Uygulama Merkezi ile 5 Rektörlüğe Bağlı Birimle 2020-2021 Eğitim Öğretim Döneminde yapılan kayıtlarla 46.293'e ulaşarak öğrenci sayısı ile ülkemizin köklü üniversiteleri arasında yerini almıştır. Üniversitemiz Türkçe, İngilizce ve Arapça Programlarında eğitim veren Ülkemizin ilk ve tek üniversitesidir. Üniversitemiz lisans, ön lisans ve lisansüstü eğitimlerini; örgün, ikinci öğretim ve uzaktan eğitim şeklinde yapmaktadır.

Alt Program Hedefi:

Mesleki yeterlilik sahibi ve gelişime açık mezunlar yetiştirilmesi

Performans Göstergeleri

Performans Göstergesi	Ölçü Birimi	2019	2020 Planlanan	2020 YS Gerç. Değeri	2021 Hedef	2022 Tahmin	2023 Tahmin
1- Doktora eğitimini tamamlayanların sayısı	Sayı	62	70	66	67	68	70

Göstergeye İlişkin Açıklama: Öğrenci İşleri Daire Başkanlığı tarafından gönderilen veriler dikkate alınmıştır.

Hesaplama Yöntemi: Kayıt yaptıran öğrenci sayısına göre mezun sayısı alınarak rakam hesaplanmıştır

Verinin Kaynağı: Öğrenci Proliz Sistemi

Sorumlu İdare: Öğrenci İşleri Daire Başkanlığı

Performans Göstergesi	Ölçü Birimi	2019	2020 Planlanan	2020 YS Gerç. Değeri	2021 Hedef	2022 Tahmin	2023 Tahmin
2- Eğitim bilimleri kontenjan doluluk oranı	Oran	91	94	98	98	98	98

Göstergeye İlişkin Açıklama: Ön Lisans, Lisans ve Lisansüstü kontenjanları dahil edilmiştir.

Hesaplama Yöntemi: YÖK'ün verdiği kontenjan ve kayıt yaptıranlara göre doluluk oranı hesaplanmıştır.

Verinin Kaynağı: ÖSYM e-klavuz/ Faaliyet Raporu

Sorumlu İdare: Öğrenci İşleri Daire Başkanlığı

Performans Göstergesi	Ölçü Birimi	2019	2020 Planlanan	2020 YS Gerç. Değeri	2021 Hedef	2022 Tahmin	2023 Tahmin
3- Eğitimin program süresinde bitirilme oranı	Oran	83	86	83,24	84	85	86

Göstergeye İlişkin Açıklama: 2020 yılında Üniversitemizden 8.484 öğrenci mezun olmuş, bu öğrencilerden 7.062 eğitim süresinde mezun olmuştur. Bu oranın 2021 yılında %84 olması beklenmektedir.

Hesaplama Yöntemi: Eğitim süresinde mezun olan öğrenci sayısı/toplam mezun sayısı

Verinin Kaynağı: Proliz sistemi ve öğrenci

Sorumlu İdare: Öğrenci İşleri Daire Başkanlığı

Performans Göstergesi	Ölçü Birimi	2019	2020 Planlanan	2020 YS Gerç. Değeri	2021 Hedef	2022 Tahmin	2023 Tahmin
4- Fen bilimleri kontenjan doluluk oranı	Oran	94,71	95	93	94	95	96

Göstergeye İlişkin Açıklama: Ön Lisans, Lisans ve Lisansüstü kontenjanları dahil edilmiştir.

Hesaplama Yöntemi: YÖK'ün verdiği kontenjan ve kayıt yaptıranlara göre doluluk oranı hesaplanmıştır.

Verinin Kaynağı: ÖSYM e-klavuz/Faaliyet Raporu

Sorumlu İdare: Öğrenci İşleri Daire Başkanlığı

Performans Göstergesi	Ölçü Birimi	2019	2020 Planlanan	2020 YS Gerç. Değeri	2021 Hedef	2022 Tahmin	2023 Tahmin
5- Kütüphanede bulunan basılı ve elektronik kaynak sayısı	Sayı	343.544	355.000	385.625	410.000	415.000	420.000

Göstergeye İlişkin Açıklama: Üniversitemiz merkezi kütüphane ile diğer birim kütüphanelerindeki kaynakların toplamı alınmıştır.

Hesaplama Yöntemi: Kütüphane katalogu, satın alma ve abonelikler ile erişim sağlanan e-kitapların toplamı hesaba katılmıştır.

Verinin Kaynağı: Faaliyet Raporu

Sorumlu İdare: Kütüphane ve Dokümantasyon Daire Başkanlığı

Performans Göstergesi	Ölçü Birimi	2019	2020 Planlanan	2020 YS Gerç. Değeri	2021 Hedef	2022 Tahmin	2023 Tahmin
6- Kütüphanede bulunan öğrenci başına düşen basılı ve elektronik kaynak sayısı	Sayı	7,55	8,5	8,33	8,54	9,20	9,50

Göstergeye İlişkin Açıklama: Kütüphane olarak son yıllarda e-kitap alımına ağırlık vermekteyiz. Gerek konu paketleri satın almaları gerek platform abonelikleri ile e-kitap sayımız artmakta olup bu sebeble öğrenci başına düşen yayın sayımız artmaktadır. 2020 yılında kütüphane kataloğundaki basılı yayınlar ve e-kitapların toplamı 385.625 dir. 2021 yılında yayın sayılarının 410.000, öğrenci sayısının ise 48.000 olması beklenmektedir.

Hesaplama Yöntemi: Kütüphane kataloğundaki basılı yayınlar ve e-kitapların toplamı, öğrenci sayısına bölünerek bulunmuştur.

Verinin Kaynağı: Faaliyet Raporu

Sorumlu İdare: Kütüphane ve Dokümantasyon Daire Başkanlığı

Performans Göstergesi	Ölçü Birimi	2019	2020 Planlanan	2020 YS Gerç. Değeri	2021 Hedef	2022 Tahmin	2023 Tahmin
7- Kütüphaneden yararlanan kişi sayısı	Sayı	76.152	78.000	23.342	30.000	35.000	40.000

Göstergeye İlişkin Açıklama: Covid-19 Salgını nedeniyle uzaktan eğitime geçilmesi kütüphanemizden yararlanan kişi sayısını çok etkilemiştir. Salgının bitmemiş olması, kullanıcılarımızın hijyen ve ulaşım imkanlarından dolayı e-kitaplara yönelmesi nedeniyle kütüphanemizden yararlanan kişi sayılarımız geçmiş yıllardaki gibi yüksek olması beklenmemektedir.

Hesaplama Yöntemi: Kütüphane otomasyonundan ödünç ve iade sayıları ile multimedya odası istatistikleri alınmıştır.

Verinin Kaynağı: Faaliyet Raporu, Kütüphane Otomasyon, Multi medya odası istatistikleri

Sorumlu İdare: Kütüphane ve Dokümantasyon Daire Başkanlığı

Performans Göstergesi	Ölçü Birimi	2019	2020 Planlanan	2020 YS Gerç. Değeri	2021 Hedef	2022 Tahmin	2023 Tahmin
8- Lisansüstü öğrencilerin toplam öğrenciler içindeki payı	Oran	10,22	12	11,56	12	13	14

Göstergeye İlişkin Açıklama: 2021 yılı sonu için tahmin edilen; toplam öğrenci sayısı 48.000, lisansüstü öğrenci sayısı ise 5.760 olarak baz alınmıştır.

Hesaplama Yöntemi: Lisansüstü öğrenciler/toplam öğrenci sayısı x 100

Verinin Kaynağı: Faaliyet Raporu, Proliz Sistemi

Sorumlu İdare: Öğrenci İşleri Daire Başkanlığı

Performans Göstergesi	Ölçü Birimi	2019	2020 Planlanan	2020 YS Gerç. Değeri	2021 Hedef	2022 Tahmin	2023 Tahmin
9- Öğrenci başına düşen eğitim alanı	Metrekare	7,70	7,70	5,44	5,25	5,50	6

Göstergeye İlişkin Açıklama: 2021 yılı eğitim alanı 252.300 m2, toplam öğrenci sayısı ise yıl sonu itibarıyla 48.000 olarak hesaplanmıştır.

Hesaplama Yöntemi: Toplam Eğitim alanı/toplam öğrenci sayısı

Verinin Kaynağı: Güncellenen 2020 yılı kapalı alanlardan yararlanılıp yazılmıştır.

Sorumlu İdare: Yapı İşleri ve Teknik Daire Başkanlığı

Performans Göstergesi	Ölçü Birimi	2019	2020 Planlanan	2020 YS Gerç. Değeri	2021 Hedef	2022 Tahmin	2023 Tahmin
10- Öğrenci başına düşen kapalı alan	Metrekare	10,58	10,58	10,38	10,50	11	11,50

Göstergeye İlişkin Açıklama: 2021 yılı toplam kapalı alan 481.041 m2, toplam öğrenci sayısı ise 48.000'dir.

Hesaplama Yöntemi: Toplam kapalı alanı/toplam öğrenci sayısı

Verinin Kaynağı: Güncellenen 2020 yılı kapalı alanlardan yararlanılıp yazılmıştır.

Sorumlu İdare: Yapı İşleri ve Teknik Daire Başkanlığı

Performans Göstergesi	Ölçü Birimi	2019	2020 Planlanan	2020 YS Gerç. Değeri	2021 Hedef	2022 Tahmin	2023 Tahmin
11- Öğrenci değişim programlarından yararlanan öğrencilerin oranı	Oran	0,30	0,40	0,33	0,30	0,35	0,41

Göstergeye İlişkin Açıklama: 2020 yılında Erasmus, Farabi, Mevlana ve diğer değişim programından 2020 yılında 152 öğrencimiz faydalanmıştır. Bu sayının 2021 yılında pandemi nedeniyle 140 öğrenci olacağı beklenmektedir.

Hesaplama Yöntemi: Erasmus, Farabi ve Mevlana Değişim Programından faydalanan öğrencilerimizin toplam öğrenci sayısına bölünmesi

Verinin Kaynağı: Faaliyet Raporu, Üniversite Web sayfası

Sorumlu İdare: Öğrenci İşleri Daire Başkanlığı

Performans Göstergesi	Ölçü Birimi	2019	2020 Planlanan	2020 YS Gerç. Değeri	2021 Hedef	2022 Tahmin	2023 Tahmin
12- Öğretim üyesi başına düşen öğrenci sayısı	Sayı	66	60	61,04	60	60	59

Göstergeye İlişkin Açıklama: 2021 yılı sonu tahminen; öğretim üyesi sayısı 800 öğrenci sayısı ise 48.000 olarak baz alınmıştır.

Hesaplama Yöntemi: Faaliyet Raporundaki öğretim üyelerinin öğrenci sayısına bölünmesi

Verinin Kaynağı: İdare Faaliyet Raporu

Sorumlu İdare: Öğrenci İşleri Daire Başkanlığı

Performans Göstergesi	Ölçü Birimi	2019	2020 Planlanan	2020 YS Gerç. Değeri	2021 Hedef	2022 Tahmin	2023 Tahmin
13- Sağlık bilimleri kontenjan doluluk oranı	Oran	100	100	98	98	99	99

Göstergeye İlişkin Açıklama: Ön Lisans, Lisans ve Lisansüstü kontenjanları dahil edilmiştir.

Hesaplama Yöntemi: YÖK'ün verdiği kontenjan ve kayıt yaptıranlara göre doluluk oranı hesaplanmıştır.

Verinin Kaynağı: Faliyet Raporu, ÖSYM e-klavuz

Sorumlu İdare: Öğrenci İşleri Daire Başkanlığı

Performans Göstergesi	Ölçü Birimi	2019	2020 Planlanan	2020 YS Gerç. Değeri	2021 Hedef	2022 Tahmin	2023 Tahmin
14- Sosyal bilimler kontenjan doluluk oranı	Oran	92,62	95	96	96	97	97

Göstergeye İlişkin Açıklama: Ön Lisans, Lisans ve Lisansüstü kontenjanları dahil edilmiştir.

Hesaplama Yöntemi: YÖK'ün verdiği kontenjan ve kayıt yaptıranlara göre doluluk oranı hesaplanmıştır.

Verinin Kaynağı: Faliyet Raporu, Ösym e-klavuz

Sorumlu İdare: Öğrenci İşleri Daire Başkanlığı

Performans Göstergesi	Ölçü Birimi	2019	2020 Planlanan	2020 YS Gerç. Değeri	2021 Hedef	2022 Tahmin	2023 Tahmin
15- Teknokent veya Teknoloji Transfer Ofisi (TTO) projelerine katılan öğrenci sayısı	Sayı	19	25	37	38	45	50

Göstergeye İlişkin Açıklama: Sadece kayıtlı ve yürüyen projelerde proje personeli olarak bulunan öğrenciler hesaba katılmıştır. Eğitim, konferans katılımı vb gibi konularda öğrencilerin faydalanıcı olduğu konular burada kapsam dışında kalmaktadır.

Hesaplama Yöntemi: Projelerde yer alan öğrencileri ifade etmektedir

Verinin Kaynağı: Teknopark Etki değerlendirme raporu

Sorumlu İdare: Özel Kalem (Rektörlük)

Performans Göstergesi	Ölçü Birimi	2019	2020 Planlanan	2020 YS Gerç. Değeri	2021 Hedef	2022 Tahmin	2023 Tahmin
17- Yabancı dilde eğitim veren program sayısı	Sayı	44	50	88	90	92	95

Göstergeye İlişkin Açıklama: Üniversitemizde Lisansüstü programlar ile birlikte 2020 yılında 88 adet yabancı dilde eğitim yapan program mevcuttur. Bu sayının 2021 yılında 90 programa ulaşması beklenmektedir.

Hesaplama Yöntemi: İngilizce ve Arapça dilde eğitim veren programlar hesaba katılmıştır.

Verinin Kaynağı: Senato ve YÖK Kararı

Sorumlu İdare: Öğrenci İşleri Daire Başkanlığı

Performans Göstergesi	Ölçü Birimi	2019	2020 Planlanan	2020 YS Gerç. Değeri	2021 Hedef	2022 Tahmin	2023 Tahmin
18- Yabancı uyruklu akademisyen sayısı	Sayı	33	36	35	35	36	37

Göstergeye İlişkin Açıklama: Yabancı uyruklu akademisyen sayısı Personel Dairesi Başkanlığından alınmıştır.

Hesaplama Yöntemi: Personel Daire Başkanlığınca yabancı uyruklu kapsamında işlemleri yapılan akademik personel hesaba katılmıştır.

Verinin Kaynağı: Faaliyet Raporu

Sorumlu İdare: Personel Daire Başkanlığı

Performans Göstergesi	Ölçü Birimi	2019	2020 Planlanan	2020 YS Gerç. Değeri	2021 Hedef	2022 Tahmin	2023 Tahmin
19- Yabancı uyruklu öğrenci sayısı	Sayı	4.145	4.200	5.878	6.200	6.400	6.500

Göstergeye İlişkin Açıklama: 2020 yılı sonu itibariyle Üniversitemizde 5.878 yabancı uyruklu öğrenci bulunmaktadır. Üniversitemiz 2021 yılında yapılacak yeni kayıtlarla birlikte, dünyanın farklı ülkelerinden yaklaşık 6.200 yabancı öğrenciye ev sahipliği yapması beklenmektedir.

Hesaplama Yöntemi: Proliz sisteminden sadece yabancı öğrenci sayısı aranarak hesaplanmıştır.

Verinin Kaynağı: Faaliyet Raporu/Sistem üzerinde kayıtlı öğrenci sayısı

Sorumlu İdare: Öğrenci İşleri Daire Başkanlığı

Performans Göstergesi	Ölçü Birimi	2019	2020 Planlanan	2020 YS Gerç. Değeri	2021 Hedef	2022 Tahmin	2023 Tahmin
20- Yan dal ve çift ana dal programından mezun olanların toplam mezun sayısına oranı	Oran	0,31	0,33	0,20	0,24	0,25	0,26

Göstergeye İlişkin Açıklama: Üniversitemizde 2020 yılında 8.518 öğrenci mezun olmuştur. Bunların 17'i ÇAP/YANDAL mezunudur. 2021 yılı sonu tahminen; 8.600 mezun öğrenci baz alınmış olup, bu öğrencilerden 20'si yan dal/çift ana dal hesaplanmıştır.

Hesaplama Yöntemi: Yandal çiftanadal öğrenci sayısının toplam öğrenci sayısına bölünmesi

Verinin Kaynağı: Proliz sistemi

Sorumlu İdare: Öğrenci İşleri Daire Başkanlığı

Alt Program Kapsamında Yürütülecek Faaliyet Maliyetleri

Faaliyetler	2020 Bütçe	2020 Harcama Haziran	2021 Bütçe	2022 Tahmin	2023 Tahmin
Doktora Öğrencilerine Yönelik Burs Hizmetleri	0	480.700	0	0	0
Bütçe İçi	0	480.700	0	0	0
Bütçe Dışı	0	0	0	0	0
Doktora ve Tıpta Uzmanlık Eğitimi	12.593.000	3.701.736	14.434.000	15.503.000	16.459.000
Bütçe İçi	12.593.000	3.701.736	14.434.000	15.503.000	16.459.000
Bütçe Dışı	0	0	0	0	0
Fen ve Mühendislik Bilimleri Öğrencilerinin Uygulamalı Eğitimi	0	849.982	0	0	0
Bütçe İçi	0	849.982	0	0	0
Bütçe Dışı	0	0	0	0	0
Lisans Öğrencilerine Yönelik Burs Hizmetleri	0	14.400	0	0	0
Bütçe İçi	0	14.400	0	0	0
Bütçe Dışı	0	0	0	0	0
OSB Meslek Yüksekokulları Eğitim Desteği	0	105.812	0	0	0
Bütçe İçi	0	105.812	0	0	0
Bütçe Dışı	0	0	0	0	0
Yükseköğretim Kurumları Bilgi ve Kültürel Kaynaklar ile Sportif Altyapısının Geliştirilmesi Hizmetleri	3.093.000	1.145.934	3.472.000	1.364.000	1.448.000
Bütçe İçi	3.093.000	1.145.934	3.472.000	1.364.000	1.448.000
Bütçe Dışı	0	0	0	0	0
Yükseköğretim Kurumları Birinci Öğretim	284.262.000	159.698.623	342.283.000	368.654.000	396.900.000
Bütçe İçi	275.262.000	155.359.839	332.603.000	356.784.000	382.350.000
Bütçe Dışı	9.000.000	4.338.784	9.680.000	11.870.000	14.550.000
Yükseköğretim Kurumları İkinci Öğretim	7.963.000	1.995.018	8.757.000	9.317.000	9.880.000
Bütçe İçi	7.963.000	1.995.018	8.757.000	9.317.000	9.880.000
Bütçe Dışı	0	0	0	0	0

Yükseköğretim Kurumları Tezsiz Yüksek Lisans	1.591.000	920.886	1.723.000	1.850.000	1.964.000
Bütçe İçi	1.591.000	920.886	1.723.000	1.850.000	1.964.000
Bütçe Dışı	0	0	0	0	0
Yükseköğretim Kurumları Uzaktan Eğitim	207.000	208.094	227.000	243.000	257.000
Bütçe İçi	207.000	208.094	227.000	243.000	257.000
Bütçe Dışı	0	0	0	0	0
Yükseköğretim Kurumları Yaz Okulları	1.130.000	0	1.243.000	1.323.000	1.400.000
Bütçe İçi	1.130.000	0	1.243.000	1.323.000	1.400.000
Bütçe Dışı	0	0	0	0	0
T O P L A M	310.839.000	169.121.186	372.139.000	398.254.000	428.308.000
Bütçe İçi	301.839.000	164.782.402	362.459.000	386.384.000	413.758.000
Bütçe Dışı	9.000.000	4.338.784	9.680.000	11.870.000	14.550.000

Faaliyetlere İlişkin Açıklamalar:

Doktora Öğrencilerine Yönelik Burs Hizmetleri

Yüksek Öğretim Kurulu tarafından gönderilen kaynaktan doktora öğrencilerine yönelik burs işlemlerine ilişkin giderler bu faaliyet altında izlenecektir.

Doktora ve Tıpta Uzmanlık Eğitimi

Üniversitemizde Doktora ve Tıpta Uzmanlık Eğitimi Üniversitemiz Enstitüleri tarafından verilen eğitime ilişkin giderler bu faaliyet altında izlenecektir.

Fen ve Mühendislik Bilimleri Öğrencilerinin Uygulamalı Eğitimi

Üniversitemizde Fen ve Mühendislik öğrencilerinin intörn gibi uygulamalı eğitimlerine ilişkin giderler bu faaliyet altında izlenmektedir.

Lisans Öğrencilerine Yönelik Burs Hizmetleri

2547 sayılı Yükseköğretim Kanununun 10 uncu maddesi ile 22/12/2018 tarihli ve 7156 sayılı 2019 Yılı Merkezi Yönetim Bütçe Kanununa ekli (E) işaretli cetvelin 66 ncı sırasının (e) bendine göre YÖK tarafında gönderilen kaynaklardan gerekli şartları yerine getiren Üniversitemiz öğrencilerine lisans bursu ödemelerine ilişkin giderler bu faaliyet altında izlenecektir.

OSB Meslek Yüksekokulları Eğitim Desteği

1 Temmuz 2017 tarih ve 30311 sayılı Resmi Gazetede yayınlanan 7033 sayılı Kanununun 15. maddesi ile; "Organize sanayi bölgelerinde kurulan meslek yüksekokulları için öğrenci başına ilgili yükseköğretim kurumlarına, Yükseköğretim Kurulu bütçesine bu amaçla tahsis edilen ödenekten eğitim desteği yapılabilir" şeklinde yasal düzenleme yapılmıştır. Yükseköğretim Kurumlarının Organize Sanayi Bölgelerinde Kurulan Meslek Yüksekokullarında Öğrenim Görecek Öğrenciler İçin Eğitim Desteği Verilmesine İlişkin Usul ve Esaslar" 07.12.2017 tarihinde yürürlüğe girmiştir.

Bu kapsamda Organize Sanayi Bölgesinde yer alan Naci Topçuoğlu Meslek Yüksekokuluna eğitim desteğine ilişkin giderler bu faaliyet altında izlenecektir.

Yabancı Uyruklu Öğrenci Programı Kapsamında Yürütülen Hizmetler

2547 sayılı Yükseköğretim Kanunu'nun 6287 sayılı Kanunla değişik 45/f maddesi uyarınca yabancı öğrenci alınmaktadır. Bu kapsamda Üniversitemiz öğrenci İşleri Daire Başkanlığında yabancı öğrenci ofisi kurulmuş olup, buna ilişkin giderler bu faaliyet altında izlenmektedir.

Yükseköğretim Kurumları Açıköğretim

Yükseköğretim Kurumları Bilgi ve Kültürel Kaynaklar ile Sportif Altyapının Geliştirilmesi Hizmetleri

Üniversitemiz Kütüphane ve Dokümantasyon Daire Başkanlığı tarafından gerek öğrencilerin gerekse öğretim elemanlarının hizmetine sunulmak üzere basılı ve elektronik yayın alımları yapılmasına ilişkin giderler bu faaliyet altında izlenecektir.

Yükseköğretim Kurumları Birinci Öğretim

Üniversitemizdeki birinci öğretim faaliyeti 2547 sayılı kanun esaslarına göre yapılmakta olup, öğrencilerin harç

ücretleri devlet tarafından karşılanmaktadır. Birinci öğretime ilişkin giderler bu faaliyet altında izlenecektir.

Yükseköğretim Kurumları İkinci Öğretim

Üniversitemizdeki Fakülte ve Yüksekokulların ikinci öğretim kapsamında yürüttükleri eğitime ilişkin giderler bu faaliyet altında izlenecektir.

Yükseköğretim Kurumları Tezsiz Yüksek Lisans

Üniversitemizde Tezsiz Yüksek lisans eğitimi Fen Bilimleri Enstitüsü, Sosyal Bilimler Enstitüsü, Eğitim Bilimleri Enstitüsü, Sağlık Bilimleri Enstitüsü ve Göç Enstitüsü tarafından yerine getirilmekte olup, verilen eğitime ilişkin giderler bu faaliyet altında izlenecektir.

Yükseköğretim Kurumları Uluslararası Ortak Eğitim ve Öğretim Programı

Üniversitemizde Uluslararası Ortak Eğitim ve Öğretim Programı Erasmus koordinatörlüğü tarafından yerine getirilerek buna ilişkin giderler bu faaliyet altında izlenecektir.

Yükseköğretim Kurumları Uzaktan Eğitim

Üniversitemizde uzaktan eğitim hizmetleri Uzaktan Eğitim Araştırma ve Uygulama Merkezi tarafından yerine getirilmekte olup, bu faaliyete ilişkin giderler bu faaliyet altında izlenecektir.

Yükseköğretim Kurumları Yaz Okulları

Üniversitemizde Yaz Okulu açılması öğrencilerden gelen talepler doğrultusunda üniversite senato ve yönetim kurulu kararıyla belirlenmekte olup, verilen eğitime ilişkin giderler bu faaliyet altında izlenecektir.

Alt Program Adı: ÖĞRETİM ELEMANLARINA SAĞLANAN BURS VE DESTEKLER
Gerekçe ve Açıklamalar

Üniversitemiz Öğretim elemanlarının mesleki gelişimlerini sürdürmek ve öğretim becerilerini iyileştirmek için, yurtiçi ve yurt dışı kongre, seminer ve akademik faaliyetlerini gerçekleştirmek üzere Bilimsel Araştırma Projeleri Birimi tarafından maddi destek sağlandığı gibi, ilgili birimlerin bütçe kalemlerinden de bu etkinliklere katılım için maddi destekler sağlanmaktadır. Yükseköğretim Kurulunun Akademik Teşvik programı kapsamında ödüllendirilmeleri yanında, BAP birimine verilen araştırma projeleri içinde destekler sağlanmaktadır. Yükseköğretim Kurulu Başkanlığı yurt dışında yabancı dil yeterliliklerinin artırılması kapsamında, Üniversitemize 3 kişilik kontenjan tanımlanmış ve bu kontenjanların kurumumuzca duyurusu yapılmıştır. Ancak bugüne kadar salgın hastalıktan da kaynaklı bununla ilgili bir talep yapılmamıştır. Diğer taraftan, yılsonu itibariyle araştırma bursundan 54 öğrenci, YÖK öncelikli alanlarda verilen doktora bursundan ise 43 öğrencimiz faydalanmıştır.

Alt Program Hedefi:

Alanında yetkin, araştırmacı, bilgi üreten ve aktaran akademisyenler yetiştirilmesi

Performans Göstergeleri

Performans Göstergesi	Ölçü Birimi	2019	2020 Planlanan	2020 YS Gerç. Değeri	2021 Hedef	2022 Tahmin	2023 Tahmin
1- SCI, SCI-Expanded, SSCI ve AHCI kapsamındaki dergilerde öğretim elemanı başına düşen yayın sayısı	Sayı	0,80	0,90	0,29	0,33	0,35	0,40

Göstergeye İlişkin Açıklama: 2020 yılı sonu itibariyle 518 yayın ve 1.772 akademik personel üzerinden hesaplanmıştır. 2021 yılı için 600 adet yayın 1.800 adet akademik personele bölünmüş ve 0,33 değer bulunmuştur.

Hesaplama Yöntemi: Web of Science veri tabanında Gaziantep Üniversitesi adresleri yayınların Akademik personel sayısına bölünmesi ile bulunur.

Verinin Kaynağı: Web of Science Veri tabanı

Sorumlu İdare: Kütüphane ve Dokümantasyon Daire Başkanlığı

Performans Göstergesi	Ölçü Birimi	2019	2020 Planlanan	2020 YS Gerç. Değeri	2021 Hedef	2022 Tahmin	2023 Tahmin
2- Araştırma bursundan yararlanan öğrenci sayısı	Sayı	47	50	54	55	60	70

Göstergeye İlişkin Açıklama: Devam eden TÜBİTAK projeleri bursiyerleri hesaba katılmıştır

Hesaplama Yöntemi: TÜBİTAK projelerindeki bursiyerlerin toplamı alınmıştır.

Verinin Kaynağı: TÜBİTAK Transfer Sistemi (TTS) Programı

Sorumlu İdare: Strateji Geliştirme Daire Başkanlığı

Performans Göstergesi	Ölçü Birimi	2019	2020 Planlanan	2020 YS Gerç. Değeri	2021 Hedef	2022 Tahmin	2023 Tahmin
3- YÖK tarafından öncelikli alanlarında sağlanan burslardan yararlanan doktora öğrenci sayısı	Sayı	38	45	43	60	70	80

Göstergeye İlişkin Açıklama: YÖK 100/2000 bursu kapsamında verilen burslar hesaba katılmıştır.

Hesaplama Yöntemi: Yüksek Öğretim Kurulu tarafından onaylanan liste

Verinin Kaynağı: Faaliyet Raporu

Sorumlu İdare: Strateji Geliştirme Daire Başkanlığı

Performans Göstergesi	Ölçü Birimi	2019	2020 Planlanan	2020 YS Gerç. Değeri	2021 Hedef	2022 Tahmin	2023 Tahmin
4- YÖK tarafından sağlanan yurt dışında yabancı dil yeterliliklerinin artırılmasına yönelik burslardan yararlanan sayısı	Sayı	0	2	0	2	3	3

Göstergeye İlişkin Açıklama: 2020 yılında Üniversitemizde YÖK tarafından yurt dışında yabancı dil yeterliliklerinin artırılmasına yönelik burslardan yararlanan öğretim elemanı bulunmamaktadır. Ancak 2021 yılından itibaren yılda iki kişinin bu burslardan yararlanacağı tahmin edilmiştir.

Hesaplama Yöntemi: Yurt dışında yabancı dil yeterliliklerinin artırılmasına yönelik burslardan yararlanan öğretim elemanı toplamı

Verinin Kaynağı: Faaliyet Raporu

Sorumlu İdare: Özel Kalem (Rektörlük)

Performans Göstergesi	Ölçü Birimi	2019	2020 Planlanan	2020 YS Gerç. Değeri	2021 Hedef	2022 Tahmin	2023 Tahmin
5- Yükseköğretim Kurulu, Türkiye Bilimler Akademisi ve TÜBİTAK bilim, teşvik ve sanat ödülleri sayısı	Sayı	1	2	0	2	2	2

Göstergeye İlişkin Açıklama: 2020 yılında akademik personelimiz bu kapsamda herhangi bir ödül almamıştır. Ancak 2021 yılında 2 ödül öngörülmüştür.

Hesaplama Yöntemi: Yayımlanan Listeler

Verinin Kaynağı: TÜBİTAK, TÜBA ve YÖK

Sorumlu İdare: Özel Kalem (Rektörlük)

Alt Program Kapsamında Yürütülecek Faaliyet Maliyetleri

Faaliyetler	2020 Bütçe	2020 Harcama Haziran	2021 Bütçe	2022 Tahmin	2023 Tahmin
Öğretim Üyesi Yetiştirme Programı ve Yurtdışı Destek Hizmetleri	0	8.000	0	0	0
Bütçe İçi	0	8.000	0	0	0
Bütçe Dışı	0	0	0	0	0
T O P L A M	0	8.000	0	0	0
Bütçe İçi	0	8.000	0	0	0
Bütçe Dışı	0	0	0	0	0

Faaliyetlere İlişkin Açıklamalar:

Araştırma Görevlileri Yurtdışı Araştırma Bursu Hizmetleri

Araştırma görevlilerine verilen yurt dışı araştırma bursuna ilişkin iş, işlem ve süreçlere yönelik giderleri bu faaliyet altında izlenecektir.

Öğretim Elemanları Yurtdışı Yabancı Dil Bursu Hizmetleri

2020 yılı Bütçe Kanununa ekli E cetvelinin 64/g bendine göre, Devlet Üniversitelerindeki öğretim elemanlarının dil yeterliliklerinin artırılması yönelik en az iki ay ve en fazla altı aya kadar yurt dışında kaldıkları yabancı dil kurs giderlerinin desteklenmesi amacıyla her bir öğretim elemanına aylık 3.700 TL.'yi geçmemek üzere Yüksek Öğretim Kurulu tarafından belirlenip, Üniversitemize gönderilen yabancı dil burslarına ilişkin giderler bu faaliyet altında izlenecektir.

Öğretim Üyesi Yetiştirme Programı ve Yurtdışı Destek Hizmetleri

2547 sayılı kanunun 39 uncu maddesi ile Öğretim Üyesi Yetiştirme Programı kapsamında yurt dışına gönderilen öğretim üyelerine ilişkin ilişkin iş, işlem ve süreçlere yönelik giderleri bu faaliyet altında izlenecektir.

Alt Program Adı: YÜKSEKÖĞRETİMDE ÖĞRENCİ YAŞAMI

Gerekçe ve Açıklamalar

Üniversitemizin temel önceliği; gelişmiş sportif, sanatsal ve kültürel aktiviteler, beslenme ve barınma hizmetleri ve eğitim ortamı ile ruhsal ve fiziksel olarak sağlıklı, becerileri artmış öğrenciler yetiştirmektir. Bu kapsamda Üniversitemiz içerisinde yeterli açık ve kapalı spor ile kültürel faaliyetleri yapabilecekleri alanlar mevcuttur. Üniversitemizin merkez yerleşkesinde açık spor tesisleri yanı sıra kapalı spor salonu olan Sporium sadece öğrencilerimize değil şehre de hizmet veren oldukça kaliteli bir tesisimizdir. Diğer taraftan, taşra yerleşkelerimizde de açık spor alanları mevcuttur. Üniversitemizdeki kültürel faaliyetler Atatürk Kültür Merkezi ile Maveria Kongre ve Sanat Merkezinde yapılmaktadır. Maveria Kongre ve Sanat Merkezimiz bir taraftan Üniversitemize hizmet ederken bir taraftan da şehre ve bölgeye hizmet edebilecek büyüklük ve fonksiyonelliğe sahip ülkemizin sayılı tesislerinden biridir. Üniversitemizi Sağlık Kültür ve Spor Başkanlığı bünyesinde; Üniversitemiz öğrenci ve çalışanlarının istediği ilgi, bilgi ve beceri alanlarında bir araya gelmeleri ve çalışma yapabilmeleri için her türlü katkı ve olanağı sağlamak amacıyla 80. Yıl Öğrenci Kültür Merkezi kurulmuştur. Burada öğrenci ve personele yönelik çeşitli kurslar verilmektedir. Ayrıca Üniversitemiz çatısı altındaki her bireyi en az bir sosyokültürel alana yönlendirerek mesleki gelişimlerine ek olarak sosyal alanlarda da donanım sahibi olmalarını sağlamak üzere 85 adet öğrenci topluluğu bulunmaktadır. Üniversitemizde öğrenim gören yabancı uyruklu öğrencilerimizin sağlıklı, temiz ve huzur içinde barınmalarını olanaklar ölçüsünde sağlamak üzere Merkez yerleşke içerisinde bulunan yabancı uyruklu Erasmus Programından gelen öğrencilerin barınması için 30 yatak kapasiteli yurdumuz (Misafirhane) 05.02.2020 tarihinde hizmet vermeye başlamıştır. Aynı başkanlık bünyesinde; Engelli Öğrenci Birimi ile Kreş ve Psikolojik Danışma ve Rehberlik Merkezi aktif olarak hizmet vermektedir. Kafeterya ve yemekhane hizmetlerinde öğrencilerin ekonomik durumları göz önünde bulundurularak kaliteli, sağlıklı ve dengeli beslenmeyi teşvik edecek şekilde düzenlemeler yapılmıştır. Başarılı fakat maddi durumu yetersiz öğrencilere ücretsiz yemek hizmeti verilmektedir. Ayrıca yapılan ilanlar neticesinde başvuranlar içerisinde ihtiyaç sahibi öğrenciler Üniversitemizin çeşitli birimlerinde kısmi zamanlı öğrenci olarak çalıştırılmaktadırlar.

Alt Program Hedefi:

Yükseköğretim öğrencilerine sunulan beslenme ve barınma hizmetlerinin kalitesinin artırılması; öğrencilerin kişisel ve sosyal gelişimi desteklenerek yaşam kalitesinin yükseltilmesi

Performans Göstergeleri

Performans Göstergesi	Ölçü Birimi	2019	2020 Planlanan	2020 YS Gerç. Değeri	2021 Hedef	2022 Tahmin	2023 Tahmin
1- Barınma hizmetlerinden yararlanan öğrenci sayısı	Sayı	9.546	10.500	6	32	32	32

Göstergeye İlişkin Açıklama: Üniversitemiz yurdu bulunmamaktadır. Mevcut misafirhaneden ise Pandemi sürecinden dolayı barınma hizmetinden yararlanan öğrenci sayısı 6 öğrenci olup; sürecin göstereceği değişikliğe göre 2021 yılında 32 öğrencinin barınma hizmetinden faydalanması düşünülmektedir.

Hesaplama Yöntemi: Misafirhane faydalanan öğrenci sayısı

Verinin Kaynağı: Misafirhaneden alınan veriler

Sorumlu İdare: Sağlık Kültür ve Spor Daire Başkanlığı

Performans Göstergesi	Ölçü Birimi	2019	2020 Planlanan	2020 YS Gerç. Değeri	2021 Hedef	2022 Tahmin	2023 Tahmin
2- Beslenme hizmetlerinden yararlanan öğrenci sayısı	Sayı	30.555	31.000	17.760	25.000	33.000	34.000

Göstergeye İlişkin Açıklama: 2020 yılında Pandemi nedeniyle yemek hizmetinden 17.760 öğrenci yararlanmış olup; 2021 yılında sürecin kısmen iyileşeceği düşünülerek 25.000 öğrencinin beslenme hizmetinden faydalanması düşünülmektedir.

Hesaplama Yöntemi: Yemek yiyen öğrenci sayısı

Verinin Kaynağı: Kartlı Ödeme Sistemi

Sorumlu İdare: Sağlık Kültür ve Spor Daire Başkanlığı

Performans Göstergesi	Ölçü Birimi	2019	2020 Planlanan	2020 YS Gerç. Değeri	2021 Hedef	2022 Tahmin	2023 Tahmin
3- Öğrenci başına düşen sosyal donatı alanı	Metrekare	1,88	1,88	1,85	1,78	1,80	1,82

Göstergeye İlişkin Açıklama: Güncellenen 2020 kapalı alan tablosundan toplam sosyal alanlar 85.860 m2 öğrenci sayısı ise 48.000 olarak baz alınmıştır.

Hesaplama Yöntemi: Sosyal ve Spor Alanları/Toplam Öğrenci Sayısı

Verinin Kaynağı: 2020 yılı sosyal alanlar tablosu

Sorumlu İdare: Yapı İşleri ve Teknik Daire Başkanlığı

Performans Göstergesi	Ölçü Birimi	2019	2020 Planlanan	2020 YS Gerç. Değeri	2021 Hedef	2022 Tahmin	2023 Tahmin
4- Öğrenci kulüp ve topluluk sayısı	Sayı	82	85	85	88	90	93

Göstergeye İlişkin Açıklama: Üniversitemiz öğrencilerinin; toplumsal, kültürel ve sosyal gelişimlerine yardım etmek, beden ve ruh sağlıklarını korumak, onları araştırmacı ve yaratıcı niteliklere sahip kişiler olarak yetiştirebilmek, öğrencilerin ilgi alanlarına göre ders dışı serbest zamanlarını değerlendirmek, birlikte çalışma alışkanlığı kazanmalarını sağlamak, yeni ilgi alanlarına ve kültürel, sanatsal ve sportif aktivitelere yönlendirmek amacıyla 85 adet öğrenci topluluğuyla çalışma ve etkinliklerini sürdürmektedir

Hesaplama Yöntemi: Toplam topluluk sayısı

Verinin Kaynağı: İdare Faaliyet Raporu

Sorumlu İdare: Sağlık Kültür ve Spor Daire Başkanlığı

Performans Göstergesi	Ölçü Birimi	2019	2020 Planlanan	2020 YS Gerç. Değeri	2021 Hedef	2022 Tahmin	2023 Tahmin
5- Sosyal, kültürel ve sportif faaliyet sayısı	Sayı	662	675	27	300	625	650

Göstergeye İlişkin Açıklama: Tüm dünyayı ve ülkemizi etkisi altına alan salgın hastalık nedeniyle Üniversitemizin kapalı olması hedeflenen faaliyetlerin gerçekleştirilmesini engellemiştir. 2020 yılında 27 faaliyet yapılmış 2021 yılında ise Üniversitemizin açılmasıyla faaliyetlerin önemli oranda artacağı düşünülmektedir.

Hesaplama Yöntemi: Katılmış olunan etkinlikler.

Verinin Kaynağı: İdare Faaliyet Raporu

Sorumlu İdare: Sağlık Kültür ve Spor Daire Başkanlığı

Performans Göstergesi	Ölçü Birimi	2019	2020 Planlanan	2020 YS Gerç. Değeri	2021 Hedef	2022 Tahmin	2023 Tahmin
6- Yükseköğretimde öğrenci başına barınma harcaması	TL	340	370	1,97	2,08	2,10	2,15

Göstergeye İlişkin Açıklama: Çamlıtepe Tesislerinde Barınan öğrenciler için 100.000 TL harcama yapılacağı bunun da 48.000 öğrenci esas alındığında öğrenci başı barınma ücreti 2,08 olarak hesaplanmıştır.

Hesaplama Yöntemi: Barınma için yapılan harcaması/Toplam öğrenci sayısı

Verinin Kaynağı: Çamlıtepe Tesisleri (Misafirhane) de bulunan yatak sayıları ve Başkanlığımız bütçesinin ilgili harcama kaleminden yapılan giderler baz alınmıştır.

Sorumlu İdare: Sağlık Kültür ve Spor Daire Başkanlığı

Performans Göstergesi	Ölçü Birimi	2019	2020 Planlanan	2020 YS Gerç. Değeri	2021 Hedef	2022 Tahmin	2023 Tahmin
7- Yükseköğretimde öğrenci başına beslenme harcaması	TL	9,70	11,35	45,94	125	130	135

Göstergeye İlişkin Açıklama: Üniversitemizde öğrencilere sunulan yemekler Kamu İhale Kanunu kapsamında kurum dışından ihale edilerek temin edilmektedir. 2021 yılında beslenme için 6.000.000 TL. harcama yapılacağı bununda 48.000 öğrenci üzerinden hesaplandığında öğrenci başı 125 TL. beslenme harcaması olacağı beklenmektedir.

Hesaplama Yöntemi: Öğrenciler için yapılan toplam beslenme harcaması/Toplam öğrenci sayısı

Verinin Kaynağı: Yemekhane bilgi sistemi ve öğrenci yemek giderleri için yapılan harcamalar

Sorumlu İdare: Sağlık Kültür ve Spor Daire Başkanlığı

Performans Göstergesi	Ölçü Birimi	2019	2020 Planlanan	2020 YS Gerç. Değeri	2021 Hedef	2022 Tahmin	2023 Tahmin
8- Yükseköğretimde öğrenci yaşamından memnuniyet oranı	Oran	63	67	77	78	79	79

Göstergeye İlişkin Açıklama: Öğrencilerimizin memnuniyet oranı 2020 yılında %77 olarak gerçekleşmiştir. 2021 yılında artış beklenmektedir.

Hesaplama Yöntemi: Öğrenci Memnuniyet Anketleri

Verinin Kaynağı: Öğrenci İşleri Daire Başkanlığı

Sorumlu İdare: Öğrenci İşleri Daire Başkanlığı

Alt Program Kapsamında Yürütülecek Faaliyet Maliyetleri

Faaliyetler	2020 Bütçe	2020 Harcama Haziran	2021 Bütçe	2022 Tahmin	2023 Tahmin
Yükseköğretimde Barınma Hizmetleri	67.000	35.403	74.000	78.000	83.000
Bütçe İçi	67.000	35.403	74.000	78.000	83.000
Bütçe Dışı	0	0	0	0	0
Yükseköğretimde Beslenme Hizmetleri	2.668.000	1.714.424	7.283.000	7.752.000	8.211.000
Bütçe İçi	2.668.000	1.714.424	7.283.000	7.752.000	8.211.000
Bütçe Dışı	0	0	0	0	0
Yükseköğretimde Kültür ve Spor Hizmetleri	903.000	203.905	1.439.000	1.530.000	1.619.000
Bütçe İçi	903.000	203.905	1.439.000	1.530.000	1.619.000
Bütçe Dışı	0	0	0	0	0
Yükseköğretimde Öğrenci Yaşamına İlişkin Diğer Hizmetler	9.931.000	968.757	12.783.000	13.885.000	14.944.000
Bütçe İçi	9.931.000	968.757	12.283.000	13.135.000	13.944.000
Bütçe Dışı	0	0	500.000	750.000	1.000.000
Yükseköğretimde Sağlık Hizmetleri	4.000	584	4.000	5.000	5.000
Bütçe İçi	4.000	584	4.000	5.000	5.000
Bütçe Dışı	0	0	0	0	0
T O P L A M	13.573.000	2.923.074	21.583.000	23.250.000	24.862.000
Bütçe İçi	13.573.000	2.923.074	21.083.000	22.500.000	23.862.000
Bütçe Dışı	0	0	500.000	750.000	1.000.000

Faaliyetlere İlişkin Açıklamalar:

Yükseköğretimde Barınma Hizmetleri

Üniversitemiz öğrencilerinin barınmasına ilişkin iş ve işlemler Sağlık Kültür Spor Daire Başkanlığı tarafından yerine getirilmekle olup, buna ilişkin giderler bu faaliyet altında izlenecektir.

Yükseköğretimde Beslenme Hizmetleri

Üniversitemizde öğrencilerin beslenmesine ilişkin giderler Sağlık Kültür ve Spor Daire Başkanlığı tarafından yapılmakta buna ilişkin giderler bu faaliyet altında izlenmektedir.

Yükseköğretimde Kültür ve Spor Hizmetleri

Üniversitemiz öğrencilerine yönelik kültür ve spor hizmetleri Sağlık Kültür ve Spor Daire Başkanlığı tarafından

yerine getirilmekte olup, buna ilişkin giderler bu faaliyet altında izlenecektir.

Yükseköğretimde Öğrenci Yaşamına İlişkin Diğer Hizmetler

Öğrencilerin barınma, beslenme, sağlık, kültür ve spor faaliyetleri dışında kalan diğer ihtiyaçlarına ilişkin giderler bu faaliyet altında izlenecektir.

Yükseköğretimde Sağlık Hizmetleri

Sağlık Kültür ve Spor Daire Başkanlığınca Üniversitemizdeki öğrencilere yönelik sağlanan sağlık hizmetleri bu faaliyet altında izlenecektir.

2. Faaliyet Maliyetleri Tablosu

FAALİYET MALİYETLERİ TABLOSU					
İdare Adı	GAZİANTEP ÜNİVERSİTESİ				
Program Adı	ARAŞTIRMA, GELİŞTİRME VE YENİLİK				
Alt Program Adı	ARAŞTIRMA ALTYAPILARI				
Alt Program Hedefi	Ülkemizin bilgi birikiminin artırılmasına ve teknolojik gelişimine katkıda bulunmak üzere yükseköğretim kurumlarında araştırma altyapılarının kurulması ve kapasitelerinin güçlendirilmesi				
Faaliyet Adı	Yükseköğretim Kurumları Araştırma Altyapısı Kurulması ve Geliştirilmesi				
Açıklama	Üniversitemizde Merkezi Araştırma Laboratuvarı binası tamamlanmış olup, laboratuvarın makine teçhizat ihtiyaçlarının tamamlanmasıyla birlikte laboratuvar binası tam kapasiteyle hizmet vermeye başlayacaktır. Üniversitemizde Merkezi Araştırma Laboratuvarının yanı sıra akademik birimlerde bulunan laboratuvarların makine teçhizat altyapılarının geliştirilmesine yönelik giderler bu faaliyet altında izlenecektir.				
EKONOMİK KOD	2020 Bütçe	2020 Harcama (Haziran)	2021 Bütçe	2022 Tahmin	2023 Tahmin
Personel Giderleri					
Sosyal Güvenlik Kurumuna Devlet Primi Giderleri					
Mal ve Hizmet Alım Giderleri	28.000	79.483	31.000	33.000	35.000
Faiz Giderleri					
Cari Transferler					
Sermaye Giderleri	10.000	1.500.000	10.000		136.000
Sermaye Transferleri					
Borç Verme					
BÜTÇE İÇİ TOPLAM KAYNAK	38.000	1.579.483	41.000	33.000	171.000
Döner Sermaye					
Özel Hesap					
Diğer Bütçe Dışı Kaynak					
BÜTÇE DIŞI TOPLAM KAYNAK					
FAALİYET MALİYETİ TOPLAMI	38.000	1.579.483	41.000	33.000	171.000

FAALİYET MALİYETLERİ TABLOSU

İdare Adı	GAZİANTEP ÜNİVERSİTESİ
Program Adı	ARAŞTIRMA, GELİŞTİRME VE YENİLİK
Alt Program Adı	YÜKSEKÖĞRETİMDE BİLİMSEL ARAŞTIRMA VE GELİŞTİRME
Alt Program Hedefi	Yükseköğretim kurumlarında inovasyon amaçlı bilimsel çalışmaların artırılması
Faaliyet Adı	Yükseköğretim Kurumlarının Bilimsel Araştırma Projeleri
Açıklama	Üniversitemizdeki Bilimsel Araştırma Projelerini yürütmek üzere, Bilimsel Araştırma Projeleri Koordinatörlüğü kurulmuş olup, anılan Koordinatörlük tarafından bu projeler Yükseköğretim Kurumları Bilimsel Araştırma Projeleri Hakkında Yönetmelik çerçevesinde yürütülmektedir. Üniversitemizdeki Bilimsel Araştırma Projelerine ilişkin iş, işlem ve süreçlere yönelik giderleri bu faaliyet altında izlenecektir.

EKONOMİK KOD	2020 Bütçe	2020 Harcama (Haziran)	2021 Bütçe	2022 Tahmin	2023 Tahmin
Personel Giderleri					
Sosyal Güvenlik Kurumuna Devlet Primi Giderleri					
Mal ve Hizmet Alım Giderleri	302.000	302.000	3.332.000	3.546.000	3.756.000
Faiz Giderleri					
Cari Transferler					
Sermaye Giderleri	4.989.000	289.000	5.485.000	5.837.000	6.183.000
Sermaye Transferleri					
Borç Verme					
BÜTÇE İÇİ TOPLAM KAYNAK	5.291.000	591.000	8.817.000	9.383.000	9.939.000
Döner Sermaye					
Özel Hesap	5.000.000	1.346.248	32.800.000	5.750.000	8.500.000
Diğer Bütçe Dışı Kaynak					
BÜTÇE DIŞI TOPLAM KAYNAK	5.000.000	1.346.248	32.800.000	5.750.000	8.500.000
FAALİYET MALİYETİ TOPLAMI	10.291.000	1.937.248	41.617.000	15.133.000	18.439.000

FAALİYET MALİYETLERİ TABLOSU

İdare Adı	GAZİANTEP ÜNİVERSİTESİ
Program Adı	HAYAT BOYU ÖĞRENME
Alt Program Adı	YÜKSEKÖĞRETİM KURUMLARI SÜREKLİ EĞİTİM FAALİYETLERİ
Alt Program Hedefi	Toplumun tüm kesimlerine ihtiyaç duyduğu alanlarda eğitimler verilmesi, kamu kurum ve kuruluşları, özel sektör ve uluslararası kuruluşlarla işbirliğinin gelişmesine katkıda bulunulması
Faaliyet Adı	Yükseköğretim Kurumları Sosyal Sorumluluk Projeleri
Açıklama	Üniversitemizde Sosyal Sorumluluk Projeleri Toplumsal Duyarlık Projeleri (TDP) birimi tarafından yürütülmektedir. Bu kurslara ilişkin iş, işlem ve süreçlere yönelik giderleri bu faaliyet altında izlenecektir.

EKONOMİK KOD	2020 Bütçe	2020 Harcama (Haziran)	2021 Bütçe	2022 Tahmin	2023 Tahmin
Personel Giderleri					
Sosyal Güvenlik Kurumuna Devlet Primi Giderleri					
Mal ve Hizmet Alım Giderleri					
Faiz Giderleri					
Cari Transferler					
Sermaye Giderleri					
Sermaye Transferleri					
Borç Verme					
BÜTÇE İÇİ TOPLAM KAYNAK					
Döner Sermaye					
Özel Hesap			200.000	250.000	300.000
Diğer Bütçe Dışı Kaynak					
BÜTÇE DIŞI TOPLAM KAYNAK			200.000	250.000	300.000
FAALİYET MALİYETİ TOPLAMI			200.000	250.000	300.000

FAALİYET MALİYETLERİ TABLOSU

İdare Adı	GAZİANTEP ÜNİVERSİTESİ
Program Adı	TEDAVİ EDİCİ SAĞLIK
Alt Program Adı	TEDAVİ HİZMETLERİ
Alt Program Hedefi	Tedavi edici sağlık hizmetinin erişilebilir ve etkili olarak sunulmasının sağlanması
Faaliyet Adı	Ağız ve Diş Sağlığı Hizmetleri
Açıklama	Topluma ve bireylere ağız diş sağlığı hizmeti Diş Hekimliği Fakültemiz tarafından verilmektedir. Söz konusu fakültemiz tarafından yürütülen ağız diş sağlığı hizmetlerine ilişkin iş, işlem ve süreçlere yönelik giderleri bu faaliyet altında izlenecektir.

EKONOMİK KOD	2020 Bütçe	2020 Harcama (Haziran)	2021 Bütçe	2022 Tahmin	2023 Tahmin
Personel Giderleri					
Sosyal Güvenlik Kurumuna Devlet Primi Giderleri					
Mal ve Hizmet Alım Giderleri					
Faiz Giderleri					
Cari Transferler	365.000	365.000	412.000	438.000	464.000
Sermaye Giderleri					
Sermaye Transferleri					
Borç Verme					
BÜTÇE İÇİ TOPLAM KAYNAK	365.000	365.000	412.000	438.000	464.000
Döner Sermaye					
Özel Hesap					
Diğer Bütçe Dışı Kaynak					
BÜTÇE DIŞI TOPLAM KAYNAK					
FAALİYET MALİYETİ TOPLAMI	365.000	365.000	412.000	438.000	464.000

FAALİYET MALİYETLERİ TABLOSU

İdare Adı	GAZİANTEP ÜNİVERSİTESİ
Program Adı	TEDAVİ EDİCİ SAĞLIK
Alt Program Adı	TEDAVİ HİZMETLERİ
Alt Program Hedefi	Tedavi edici sağlık hizmetinin erişilebilir ve etkili olarak sunulmasının sağlanması
Faaliyet Adı	Üniversite Genel Hastane Hizmetleri
Açıklama	Topluma ve bireylere verilen sağlık hizmetleri Şahinbey Araştırma ve Uygulama Hastanesi ve Onkoloji Hastanesi tarafından verilmektedir. Özel Bütçe ödeneklerinden hastanemizin hasta başı yatak maliyetine katkı çerçevesinde bütçe rehberine göre hastane bütçesine cari harcamalarda kullanılmak üzere ödenek konulmaktadır.

EKONOMİK KOD	2020 Bütçe	2020 Harcama (Haziran)	2021 Bütçe	2022 Tahmin	2023 Tahmin
Personel Giderleri	38.514.000	21.719.161	59.973.000	64.429.000	68.379.000
Sosyal Güvenlik Kurumuna Devlet Primi Giderleri	8.642.000	4.918.603	12.750.000	13.694.000	14.536.000
Mal ve Hizmet Alım Giderleri	159.000	68.078	175.000	186.000	197.000
Faiz Giderleri					
Cari Transferler	4.540.000	930.000	5.130.000	5.459.000	5.781.000
Sermaye Giderleri	17.300.000	12.220.710	30.000.000	28.186.000	34.497.000
Sermaye Transferleri					
Borç Verme					
BÜTÇE İÇİ TOPLAM KAYNAK	69.155.000	39.856.551	108.028.000	111.954.000	123.390.000
Döner Sermaye	408.242.373	196.294.228	449.066.000	493.973.000	543.370.000
Özel Hesap					
Diğer Bütçe Dışı Kaynak					
BÜTÇE DIŞI TOPLAM KAYNAK	408.242.373	196.294.228	449.066.000	493.973.000	543.370.000
FAALİYET MALİYETİ TOPLAMI	477.397.373	236.150.779	557.094.000	605.927.000	666.760.000

FAALİYET MALİYETLERİ TABLOSU

İdare Adı	GAZİANTEP ÜNİVERSİTESİ
Program Adı	YÜKSEKÖĞRETİM
Alt Program Adı	ÖN LİSANS EĞİTİMİ, LİSANS EĞİTİMİ VE LİSANSÜSTÜ EĞİTİM
Alt Program Hedefi	Mesleki yeterlilik sahibi ve gelişime açık mezunlar yetiştirilmesi
Faaliyet Adı	Doktora ve Tıpta Uzmanlık Eğitimi
Açıklama	Üniversitemizde Doktora ve Tıpta Uzmanlık Eğitimi Üniversitemiz Enstitüleri tarafından verilen eğitime ilişkin giderler bu faaliyet altında izlenecektir.

EKONOMİK KOD	2020 Bütçe	2020 Harcama (Haziran)	2021 Bütçe	2022 Tahmin	2023 Tahmin
Personel Giderleri	11.322.000	3.286.187	12.992.000	13.955.000	14.817.000
Sosyal Güvenlik Kurumuna Devlet Primi Giderleri	1.235.000	399.949	1.393.000	1.496.000	1.588.000
Mal ve Hizmet Alım Giderleri	36.000	15.600	49.000	52.000	54.000
Faiz Giderleri					
Cari Transferler					
Sermaye Giderleri					
Sermaye Transferleri					
Borç Verme					
BÜTÇE İÇİ TOPLAM KAYNAK	12.593.000	3.701.736	14.434.000	15.503.000	16.459.000
Döner Sermaye					
Özel Hesap					
Diğer Bütçe Dışı Kaynak					
BÜTÇE DIŞI TOPLAM KAYNAK					
FAALİYET MALİYETİ TOPLAMI	12.593.000	3.701.736	14.434.000	15.503.000	16.459.000

FAALİYET MALİYETLERİ TABLOSU

İdare Adı	GAZİANTEP ÜNİVERSİTESİ
Program Adı	YÜKSEKÖĞRETİM
Alt Program Adı	ÖN LİSANS EĞİTİMİ, LİSANS EĞİTİMİ VE LİSANSÜSTÜ EĞİTİM
Alt Program Hedefi	Mesleki yeterlilik sahibi ve gelişime açık mezunlar yetiştirilmesi
Faaliyet Adı	Yükseköğretim Kurumları Bilgi ve Kültürel Kaynaklar ile Sportif Altyapının Geliştirilmesi Hizmetleri
Açıklama	Üniversitemiz Kütüphane ve Dokümantasyon Daire Başkanlığı tarafından gerek öğrencilerin gerekse öğretim elemanlarının hizmetine sunulmak üzere basılı ve elektronik yayın alımları yapılmasına ilişkin giderler bu faaliyet altında izlenecektir.

EKONOMİK KOD	2020 Bütçe	2020 Harcama (Haziran)	2021 Bütçe	2022 Tahmin	2023 Tahmin
Personel Giderleri	876.000	437.436	1.004.000	1.078.000	1.146.000
Sosyal Güvenlik Kurumuna Devlet Primi Giderleri	161.000	78.305	182.000	195.000	207.000
Mal ve Hizmet Alım Giderleri	56.000	14.409	86.000	91.000	95.000
Faiz Giderleri					
Cari Transferler					
Sermaye Giderleri	2.000.000	615.785	2.200.000		
Sermaye Transferleri					
Borç Verme					
BÜTÇE İÇİ TOPLAM KAYNAK	3.093.000	1.145.934	3.472.000	1.364.000	1.448.000
Döner Sermaye					
Özel Hesap					
Diğer Bütçe Dışı Kaynak					
BÜTÇE DIŞI TOPLAM KAYNAK					
FAALİYET MALİYETİ TOPLAMI	3.093.000	1.145.934	3.472.000	1.364.000	1.448.000

FAALİYET MALİYETLERİ TABLOSU

İdare Adı	GAZİANTEP ÜNİVERSİTESİ
Program Adı	YÜKSEKÖĞRETİM
Alt Program Adı	ÖN LİSANS EĞİTİMİ, LİSANS EĞİTİMİ VE LİSANSÜSTÜ EĞİTİM
Alt Program Hedefi	Mesleki yeterlilik sahibi ve gelişime açık mezunlar yetiştirilmesi
Faaliyet Adı	Yükseköğretim Kurumları Birinci Öğretim
Açıklama	Üniversitemizdeki birinci öğretim faaliyeti 2547 sayılı kanun esaslarına göre yapılmakta olup, öğrencilerin harç ücretleri devlet tarafından karşılanmaktadır. Birinci öğretime ilişkin giderler bu faaliyet altında izlenecektir.

EKONOMİK KOD	2020 Bütçe	2020 Harcama (Haziran)	2021 Bütçe	2022 Tahmin	2023 Tahmin
Personel Giderleri	213.759.000	119.186.797	255.629.000	274.637.000	291.452.000
Sosyal Güvenlik Kurumuna Devlet Primi Giderleri	33.074.000	18.836.214	38.808.000	41.703.000	44.263.000
Mal ve Hizmet Alım Giderleri	19.237.000	14.725.261	22.616.000	24.071.000	25.500.000
Faiz Giderleri					
Cari Transferler					
Sermaye Giderleri	9.192.000	2.611.567	15.550.000	16.373.000	21.135.000
Sermaye Transferleri					
Borç Verme					
BÜTÇE İÇİ TOPLAM KAYNAK	275.262.000	155.359.839	332.603.000	356.784.000	382.350.000
Döner Sermaye					
Özel Hesap	9.000.000	4.338.784	9.680.000	11.870.000	14.550.000
Diğer Bütçe Dışı Kaynak					
BÜTÇE DIŞI TOPLAM KAYNAK	9.000.000	4.338.784	9.680.000	11.870.000	14.550.000
FAALİYET MALİYETİ TOPLAMI	284.262.000	159.698.623	342.283.000	368.654.000	396.900.000

FAALİYET MALİYETLERİ TABLOSU

İdare Adı	GAZİANTEP ÜNİVERSİTESİ
Program Adı	YÜKSEKÖĞRETİM
Alt Program Adı	ÖN LİSANS EĞİTİMİ, LİSANS EĞİTİMİ VE LİSANSÜSTÜ EĞİTİM
Alt Program Hedefi	Mesleki yeterlilik sahibi ve gelişime açık mezunlar yetiştirilmesi
Faaliyet Adı	Yükseköğretim Kurumları İkinci Öğretim
Açıklama	Üniversitemizdeki Fakülte ve Yüksekokulların ikinci öğretim kapsamında yürüttükleri eğitime ilişkin giderler bu faaliyet altında izlenecektir.

EKONOMİK KOD	2020 Bütçe	2020 Harcama (Haziran)	2021 Bütçe	2022 Tahmin	2023 Tahmin
Personel Giderleri	5.536.000	1.822.793	6.088.000	6.477.000	6.867.000
Sosyal Güvenlik Kurumuna Devlet Primi Giderleri	38.000	8.393	42.000	45.000	49.000
Mal ve Hizmet Alım Giderleri	2.389.000	163.832	2.627.000	2.795.000	2.964.000
Faiz Giderleri					
Cari Transferler					
Sermaye Giderleri					
Sermaye Transferleri					
Borç Verme					
BÜTÇE İÇİ TOPLAM KAYNAK	7.963.000	1.995.018	8.757.000	9.317.000	9.880.000
Döner Sermaye					
Özel Hesap					
Diğer Bütçe Dışı Kaynak					
BÜTÇE DIŞI TOPLAM KAYNAK					
FAALİYET MALİYETİ TOPLAMI	7.963.000	1.995.018	8.757.000	9.317.000	9.880.000

FAALİYET MALİYETLERİ TABLOSU

İdare Adı	GAZİANTEP ÜNİVERSİTESİ
Program Adı	YÜKSEKÖĞRETİM
Alt Program Adı	ÖN LİSANS EĞİTİMİ, LİSANS EĞİTİMİ VE LİSANSÜSTÜ EĞİTİM
Alt Program Hedefi	Mesleki yeterlilik sahibi ve gelişime açık mezunlar yetiştirilmesi
Faaliyet Adı	Yükseköğretim Kurumları Tezsiz Yüksek Lisans
Açıklama	Üniversitemizde Tezsiz Yüksek lisans eğitimi Fen Bilimleri Enstitüsü, Sosyal Bilimler Enstitüsü, Eğitim Bilimleri Enstitüsü, Sağlık Bilimleri Enstitüsü ve Göç Enstitüsü tarafından yerine getirilmekte olup, verilen eğitime ilişkin giderler bu faaliyet altında izlenecektir.

EKONOMİK KOD	2020 Bütçe	2020 Harcama (Haziran)	2021 Bütçe	2022 Tahmin	2023 Tahmin
Personel Giderleri	1.514.000	900.129	1.638.000	1.760.000	1.869.000
Sosyal Güvenlik Kurumuna Devlet Primi Giderleri					
Mal ve Hizmet Alım Giderleri	77.000	20.757	85.000	90.000	95.000
Faiz Giderleri					
Cari Transferler					
Sermaye Giderleri					
Sermaye Transferleri					
Borç Verme					
BÜTÇE İÇİ TOPLAM KAYNAK	1.591.000	920.886	1.723.000	1.850.000	1.964.000
Döner Sermaye					
Özel Hesap					
Diğer Bütçe Dışı Kaynak					
BÜTÇE DIŞI TOPLAM KAYNAK					
FAALİYET MALİYETİ TOPLAMI	1.591.000	920.886	1.723.000	1.850.000	1.964.000

FAALİYET MALİYETLERİ TABLOSU

İdare Adı	GAZİANTEP ÜNİVERSİTESİ
Program Adı	YÜKSEKÖĞRETİM
Alt Program Adı	ÖN LİSANS EĞİTİMİ, LİSANS EĞİTİMİ VE LİSANSÜSTÜ EĞİTİM
Alt Program Hedefi	Mesleki yeterlilik sahibi ve gelişime açık mezunlar yetiştirilmesi
Faaliyet Adı	Yükseköğretim Kurumları Uzaktan Eğitim
Açıklama	Üniversitemizde uzaktan eğitim hizmetleri Uzaktan Eğitim Araştırma ve Uygulama Merkezi tarafından yerine getirilmekte olup, bu faaliyete ilişkin giderler bu faaliyet altında izlenecektir.

EKONOMİK KOD	2020 Bütçe	2020 Harcama (Haziran)	2021 Bütçe	2022 Tahmin	2023 Tahmin
Personel Giderleri	145.000	202.194	159.000	170.000	180.000
Sosyal Güvenlik Kurumuna Devlet Primi Giderleri					
Mal ve Hizmet Alım Giderleri	62.000	5.900	68.000	73.000	77.000
Faiz Giderleri					
Cari Transferler					
Sermaye Giderleri					
Sermaye Transferleri					
Borç Verme					
BÜTÇE İÇİ TOPLAM KAYNAK	207.000	208.094	227.000	243.000	257.000
Döner Sermaye					
Özel Hesap					
Diğer Bütçe Dışı Kaynak					
BÜTÇE DIŞI TOPLAM KAYNAK					
FAALİYET MALİYETİ TOPLAMI	207.000	208.094	227.000	243.000	257.000

FAALİYET MALİYETLERİ TABLOSU

İdare Adı	GAZİANTEP ÜNİVERSİTESİ
Program Adı	YÜKSEKÖĞRETİM
Alt Program Adı	ÖN LİSANS EĞİTİMİ, LİSANS EĞİTİMİ VE LİSANSÜSTÜ EĞİTİM
Alt Program Hedefi	Mesleki yeterlilik sahibi ve gelişime açık mezunlar yetiştirilmesi
Faaliyet Adı	Yükseköğretim Kurumları Yaz Okulları
Açıklama	Üniversitemizde Yaz Okulu açılması öğrencilerden gelen talepler doğrultusunda üniversite senato ve yönetim kurulu kararıyla belirlenmekte olup, verilen eğitime ilişkin giderler bu faaliyet altında izlenecektir.

EKONOMİK KOD	2020 Bütçe	2020 Harcama (Haziran)	2021 Bütçe	2022 Tahmin	2023 Tahmin
Personel Giderleri	791.000		870.000	926.000	980.000
Sosyal Güvenlik Kurumuna Devlet Primi Giderleri					
Mal ve Hizmet Alım Giderleri	339.000		373.000	397.000	420.000
Faiz Giderleri					
Cari Transferler					
Sermaye Giderleri					
Sermaye Transferleri					
Borç Verme					
BÜTÇE İÇİ TOPLAM KAYNAK	1.130.000		1.243.000	1.323.000	1.400.000
Döner Sermaye					
Özel Hesap					
Diğer Bütçe Dışı Kaynak					
BÜTÇE DIŞI TOPLAM KAYNAK					
FAALİYET MALİYETİ TOPLAMI	1.130.000		1.243.000	1.323.000	1.400.000

FAALİYET MALİYETLERİ TABLOSU

İdare Adı	GAZİANTEP ÜNİVERSİTESİ
Program Adı	YÜKSEKÖĞRETİM
Alt Program Adı	YÜKSEKÖĞRETİMDE ÖĞRENCİ YAŞAMI
Alt Program Hedefi	Yükseköğretim öğrencilerine sunulan beslenme ve barınma hizmetlerinin kalitesinin artırılması; öğrencilerin kişisel ve sosyal gelişimi desteklenerek yaşam kalitesinin yükseltilmesi
Faaliyet Adı	Yükseköğretimde Barınma Hizmetleri
Açıklama	Üniversitemiz öğrencilerinin barınmasına ilişkin iş ve işlemler Sağlık Kültür Spor Daire Başkanlığı tarafından yerine getirilmekle olup, buna ilişkin giderler bu faaliyet altında izlenecektir.

EKONOMİK KOD	2020 Bütçe	2020 Harcama (Haziran)	2021 Bütçe	2022 Tahmin	2023 Tahmin
Personel Giderleri					
Sosyal Güvenlik Kurumuna Devlet Primi Giderleri					
Mal ve Hizmet Alım Giderleri	67.000	35.403	74.000	78.000	83.000
Faiz Giderleri					
Cari Transferler					
Sermaye Giderleri					
Sermaye Transferleri					
Borç Verme					
BÜTÇE İÇİ TOPLAM KAYNAK	67.000	35.403	74.000	78.000	83.000
Döner Sermaye					
Özel Hesap					
Diğer Bütçe Dışı Kaynak					
BÜTÇE DIŞI TOPLAM KAYNAK					
FAALİYET MALİYETİ TOPLAMI	67.000	35.403	74.000	78.000	83.000

FAALİYET MALİYETLERİ TABLOSU

İdare Adı	GAZİANTEP ÜNİVERSİTESİ
Program Adı	YÜKSEKÖĞRETİM
Alt Program Adı	YÜKSEKÖĞRETİMDE ÖĞRENCİ YAŞAMI
Alt Program Hedefi	Yükseköğretim öğrencilerine sunulan beslenme ve barınma hizmetlerinin kalitesinin artırılması; öğrencilerin kişisel ve sosyal gelişimi desteklenerek yaşam kalitesinin yükseltilmesi
Faaliyet Adı	Yükseköğretimde Beslenme Hizmetleri
Açıklama	Üniversitemizde öğrencilerin beslenmesine ilişkin giderler Sağlık Kültür ve Spor Daire Başkanlığı tarafından yapılmakta buna ilişkin giderler bu faaliyet altında izlenmektedir.

EKONOMİK KOD	2020 Bütçe	2020 Harcama (Haziran)	2021 Bütçe	2022 Tahmin	2023 Tahmin
Personel Giderleri					
Sosyal Güvenlik Kurumuna Devlet Primi Giderleri					
Mal ve Hizmet Alım Giderleri	2.668.000	1.714.424	7.283.000	7.752.000	8.211.000
Faiz Giderleri					
Cari Transferler					
Sermaye Giderleri					
Sermaye Transferleri					
Borç Verme					
BÜTÇE İÇİ TOPLAM KAYNAK	2.668.000	1.714.424	7.283.000	7.752.000	8.211.000
Döner Sermaye					
Özel Hesap					
Diğer Bütçe Dışı Kaynak					
BÜTÇE DIŞI TOPLAM KAYNAK					
FAALİYET MALİYETİ TOPLAMI	2.668.000	1.714.424	7.283.000	7.752.000	8.211.000

FAALİYET MALİYETLERİ TABLOSU

İdare Adı	GAZİANTEP ÜNİVERSİTESİ
Program Adı	YÜKSEKÖĞRETİM
Alt Program Adı	YÜKSEKÖĞRETİMDE ÖĞRENCİ YAŞAMI
Alt Program Hedefi	Yükseköğretim öğrencilerine sunulan beslenme ve barınma hizmetlerinin kalitesinin artırılması; öğrencilerin kişisel ve sosyal gelişimi desteklenerek yaşam kalitesinin yükseltilmesi
Faaliyet Adı	Yükseköğretimde Kültür ve Spor Hizmetleri
Açıklama	Üniversitemiz öğrencilerine yönelik kültür ve spor hizmetleri Sağlık Kültür ve Spor Daire Başkanlığı tarafından yerine getirilmekte olup, buna ilişkin giderler bu faaliyet altında izlenecektir.

EKONOMİK KOD	2020 Bütçe	2020 Harcama (Haziran)	2021 Bütçe	2022 Tahmin	2023 Tahmin
Personel Giderleri					
Sosyal Güvenlik Kurumuna Devlet Primi Giderleri					
Mal ve Hizmet Alım Giderleri	903.000	203.905	1.439.000	1.530.000	1.619.000
Faiz Giderleri					
Cari Transferler					
Sermaye Giderleri					
Sermaye Transferleri					
Borç Verme					
BÜTÇE İÇİ TOPLAM KAYNAK	903.000	203.905	1.439.000	1.530.000	1.619.000
Döner Sermaye					
Özel Hesap					
Diğer Bütçe Dışı Kaynak					
BÜTÇE DIŞI TOPLAM KAYNAK					
FAALİYET MALİYETİ TOPLAMI	903.000	203.905	1.439.000	1.530.000	1.619.000

FAALİYET MALİYETLERİ TABLOSU

İdare Adı	GAZİANTEP ÜNİVERSİTESİ
Program Adı	YÜKSEKÖĞRETİM
Alt Program Adı	YÜKSEKÖĞRETİMDE ÖĞRENCİ YAŞAMI
Alt Program Hedefi	Yükseköğretim öğrencilerine sunulan beslenme ve barınma hizmetlerinin kalitesinin artırılması; öğrencilerin kişisel ve sosyal gelişimi desteklenerek yaşam kalitesinin yükseltilmesi
Faaliyet Adı	Yükseköğretimde Öğrenci Yaşamına İlişkin Diğer Hizmetler
Açıklama	Öğrencilerin barınma, beslenme, sağlık, kültür ve spor faaliyetleri dışında kalan diğer ihtiyaçlarına ilişkin giderler bu faaliyet altında izlenecektir.

EKONOMİK KOD	2020 Bütçe	2020 Harcama (Haziran)	2021 Bütçe	2022 Tahmin	2023 Tahmin
Personel Giderleri	8.053.000	838.660	9.766.000	10.441.000	11.073.000
Sosyal Güvenlik Kurumuna Devlet Primi Giderleri	1.604.000	93.694	2.012.000	2.156.000	2.301.000
Mal ve Hizmet Alım Giderleri	274.000	36.403	505.000	538.000	570.000
Faiz Giderleri					
Cari Transferler					
Sermaye Giderleri					
Sermaye Transferleri					
Borç Verme					
BÜTÇE İÇİ TOPLAM KAYNAK	9.931.000	968.757	12.283.000	13.135.000	13.944.000
Döner Sermaye					
Özel Hesap	0	0	500.000	750.000	1.000.000
Diğer Bütçe Dışı Kaynak					
BÜTÇE DIŞI TOPLAM KAYNAK	0	0	500.000	750.000	1.000.000
FAALİYET MALİYETİ TOPLAMI	9.931.000	968.757	12.783.000	13.885.000	14.944.000

FAALİYET MALİYETLERİ TABLOSU

İdare Adı	GAZİANTEP ÜNİVERSİTESİ
Program Adı	YÜKSEKÖĞRETİM
Alt Program Adı	YÜKSEKÖĞRETİMDE ÖĞRENCİ YAŞAMI
Alt Program Hedefi	Yükseköğretim öğrencilerine sunulan beslenme ve barınma hizmetlerinin kalitesinin artırılması; öğrencilerin kişisel ve sosyal gelişimi desteklenerek yaşam kalitesinin yükseltilmesi
Faaliyet Adı	Yükseköğretimde Sağlık Hizmetleri
Açıklama	Sağlık Kültür ve Spor Daire Başkanlığınca Üniversitemizdeki öğrencilere yönelik sağlanan sağlık hizmetleri bu faaliyet altında izlenecektir.

EKONOMİK KOD	2020 Bütçe	2020 Harcama (Haziran)	2021 Bütçe	2022 Tahmin	2023 Tahmin
Personel Giderleri					
Sosyal Güvenlik Kurumuna Devlet Primi Giderleri					
Mal ve Hizmet Alım Giderleri	4.000	584	4.000	5.000	5.000
Faiz Giderleri					
Cari Transferler					
Sermaye Giderleri					
Sermaye Transferleri					
Borç Verme					
BÜTÇE İÇİ TOPLAM KAYNAK	4.000	584	4.000	5.000	5.000
Döner Sermaye					
Özel Hesap					
Diğer Bütçe Dışı Kaynak					
BÜTÇE DIŞI TOPLAM KAYNAK					
FAALİYET MALİYETİ TOPLAMI	4.000	584	4.000	5.000	5.000

FAALİYET MALİYETLERİ TABLOSU

İdare Adı	GAZİANTEP ÜNİVERSİTESİ
Program Adı	YÖNETİM VE DESTEK PROGRAMI
Alt Program Adı	TEFTİŞ, DENETİM VE DANIŞMANLIK HİZMETLERİ
Alt Program Hedefi	
Faaliyet Adı	Hukuki Danışmanlık ve Muhakemat Hizmetleri
Açıklama	Üniversitemizin taraf olduğu adli ve idari davalarda, iç ve dış tahkim yargılamasında, icra işlemlerinde ve yargıya intikal eden diğer her türlü hukuki uyuşmazlıklarda temsil edilmesi; idarelerce hizmet satın alma yoluyla temsil ettirilecek dava ve icra takipleri ve tahkim ile ilgili işlemlerin koordine edilmesi, izlenmesi ve denetlenmesi; idare hizmetlerine ilişkin mevzuat, sözleşme, şartname ve uyuşmazlıklar ile ilgili hukuki mütalaa bildirilmesi; idarenin amaçlarının daha iyi gerçekleştirilmesi, mevzuata, plan ve programa uygun çalışmalarının temin edilmesi amacıyla gerekli hukuki tekliflerin hazırlanması gibi iş, işlem ve süreçlere yönelik giderleri bu faaliyet altında izlenecektir.

EKONOMİK KOD	2020 Bütçe	2020 Harcama (Haziran)	2021 Bütçe	2022 Tahmin	2023 Tahmin
Personel Giderleri	749.000	425.541	857.000	920.000	980.000
Sosyal Güvenlik Kurumuna Devlet Primi Giderleri	110.000	61.762	124.000	133.000	142.000
Mal ve Hizmet Alım Giderleri	42.000	44.927	46.000	49.000	52.000
Faiz Giderleri					
Cari Transferler					
Sermaye Giderleri					
Sermaye Transferleri					
Borç Verme					
BÜTÇE İÇİ TOPLAM KAYNAK	901.000	532.230	1.027.000	1.102.000	1.174.000
Döner Sermaye					
Özel Hesap					
Diğer Bütçe Dışı Kaynak					
BÜTÇE DIŞI TOPLAM KAYNAK					
FAALİYET MALİYETİ TOPLAMI	901.000	532.230	1.027.000	1.102.000	1.174.000

FAALİYET MALİYETLERİ TABLOSU

İdare Adı	GAZİANTEP ÜNİVERSİTESİ
Program Adı	YÖNETİM VE DESTEK PROGRAMI
Alt Program Adı	TEFTİŞ, DENETİM VE DANIŞMANLIK HİZMETLERİ
Alt Program Hedefi	
Faaliyet Adı	İç Denetim
Açıklama	Üniversitenin yönetim ve kontrol yapılarının risk analizleri doğrultusunda değerlendirilmesi, kaynakların etkili, ekonomik ve verimli kullanılıp kullanılmadığı hususunda incelemeler yapılması ve önerilerde bulunulması, harcamaların ve mali işlemlerin mevzuat ve üst politika belgelerine uygunluğu ile mali yönetim ve kontrol süreçlerinin denetlenmesi ve raporlanması gibi iş, işlem ve süreçlere yönelik giderleri bu faaliyet altında izlenecektir.

EKONOMİK KOD	2020 Bütçe	2020 Harcama (Haziran)	2021 Bütçe	2022 Tahmin	2023 Tahmin
Personel Giderleri	336.000	131.252	386.000	414.000	440.000
Sosyal Güvenlik Kurumuna Devlet Primi Giderleri	54.000	21.010	61.000	65.000	70.000
Mal ve Hizmet Alım Giderleri	11.000		12.000	13.000	14.000
Faiz Giderleri					
Cari Transferler					
Sermaye Giderleri					
Sermaye Transferleri					
Borç Verme					
BÜTÇE İÇİ TOPLAM KAYNAK	401.000	152.262	459.000	492.000	524.000
Döner Sermaye					
Özel Hesap					
Diğer Bütçe Dışı Kaynak					
BÜTÇE DIŞI TOPLAM KAYNAK					
FAALİYET MALİYETİ TOPLAMI	401.000	152.262	459.000	492.000	524.000

FAALİYET MALİYETLERİ TABLOSU

İdare Adı	GAZİANTEP ÜNİVERSİTESİ
Program Adı	YÖNETİM VE DESTEK PROGRAMI
Alt Program Adı	ÜST YÖNETİM, İDARİ VE MALİ HİZMETLER
Alt Program Hedefi	
Faaliyet Adı	Bilgi Teknolojilerine Yönelik Faaliyetler
Açıklama	Üniversitenin bilgi işlem sistemlerinin işletilmesi ve geliştirilmesi ile teknolojik kapasitelerinin artırılmasına yönelik iş, işlem ve süreçlere ilişkin giderleri bu faaliyet altında izlenecektir.

EKONOMİK KOD	2020 Bütçe	2020 Harcama (Haziran)	2021 Bütçe	2022 Tahmin	2023 Tahmin
Personel Giderleri	1.284.000	648.618	1.472.000	1.581.000	1.678.000
Sosyal Güvenlik Kurumuna Devlet Primi Giderleri	237.000	117.059	268.000	287.000	305.000
Mal ve Hizmet Alım Giderleri	60.000	69.446	66.000	70.000	74.000
Faiz Giderleri					
Cari Transferler					
Sermaye Giderleri					
Sermaye Transferleri					
Borç Verme					
BÜTÇE İÇİ TOPLAM KAYNAK	1.581.000	835.122	1.806.000	1.938.000	2.057.000
Döner Sermaye					
Özel Hesap					
Diğer Bütçe Dışı Kaynak					
BÜTÇE DIŞI TOPLAM KAYNAK					
FAALİYET MALİYETİ TOPLAMI	1.581.000	835.122	1.806.000	1.938.000	2.057.000

FAALİYET MALİYETLERİ TABLOSU

İdare Adı	GAZİANTEP ÜNİVERSİTESİ
Program Adı	YÖNETİM VE DESTEK PROGRAMI
Alt Program Adı	ÜST YÖNETİM, İDARİ VE MALİ HİZMETLER
Alt Program Hedefi	
Faaliyet Adı	Diğer Destek Hizmetleri
Açıklama	Üniversitenin tüm programlarına hizmet etmekle birlikte yukarıda yer alan faaliyetler kapsamına girmeyen diğer destek hizmeti niteliğindeki iş, işlem ve süreçlere yönelik giderleri bu faaliyet altında izlenecektir.

EKONOMİK KOD	2020 Bütçe	2020 Harcama (Haziran)	2021 Bütçe	2022 Tahmin	2023 Tahmin
Personel Giderleri	1.298.000	627.039	1.488.000	1.597.000	1.697.000
Sosyal Güvenlik Kurumuna Devlet Primi Giderleri	266.000	130.358	300.000	325.000	343.000
Mal ve Hizmet Alım Giderleri	8.000	1.980	9.000	9.000	10.000
Faiz Giderleri					
Cari Transferler					
Sermaye Giderleri					
Sermaye Transferleri					
Borç Verme					
BÜTÇE İÇİ TOPLAM KAYNAK	1.572.000	759.378	1.797.000	1.931.000	2.050.000
Döner Sermaye					
Özel Hesap					
Diğer Bütçe Dışı Kaynak					
BÜTÇE DIŞI TOPLAM KAYNAK					
FAALİYET MALİYETİ TOPLAMI	1.572.000	759.378	1.797.000	1.931.000	2.050.000

FAALİYET MALİYETLERİ TABLOSU

İdare Adı	GAZİANTEP ÜNİVERSİTESİ
Program Adı	YÖNETİM VE DESTEK PROGRAMI
Alt Program Adı	ÜST YÖNETİM, İDARİ VE MALİ HİZMETLER
Alt Program Hedefi	
Faaliyet Adı	Engellilerin Erişebilirliğinin Sağlanması
Açıklama	5378 sayılı Engelliler Hakkında Kanun kapsamında engellilerin erişebilirliğinin sağlanması amacıyla yapılacak giderler bu faaliyet altında izlenecektir.

EKONOMİK KOD	2020 Bütçe	2020 Harcama (Haziran)	2021 Bütçe	2022 Tahmin	2023 Tahmin
Personel Giderleri					
Sosyal Güvenlik Kurumuna Devlet Primi Giderleri					
Mal ve Hizmet Alım Giderleri	5.000	156.888	5.000	6.000	6.000
Faiz Giderleri					
Cari Transferler					
Sermaye Giderleri	500.000	22.068	600.000		
Sermaye Transferleri					
Borç Verme					
BÜTÇE İÇİ TOPLAM KAYNAK	505.000	178.957	605.000	6.000	6.000
Döner Sermaye					
Özel Hesap					
Diğer Bütçe Dışı Kaynak					
BÜTÇE DIŞI TOPLAM KAYNAK					
FAALİYET MALİYETİ TOPLAMI	505.000	178.957	605.000	6.000	6.000

FAALİYET MALİYETLERİ TABLOSU

İdare Adı	GAZİANTEP ÜNİVERSİTESİ
Program Adı	YÖNETİM VE DESTEK PROGRAMI
Alt Program Adı	ÜST YÖNETİM, İDARİ VE MALİ HİZMETLER
Alt Program Hedefi	
Faaliyet Adı	Genel Destek Hizmetleri
Açıklama	Üniversitenin tüm programlarına hizmet eder nitelikte olan temizlik, güvenlik, aydınlatma, ısıtma, onarım, taşıma ve benzeri mal ve hizmetlerin temini; fiziki çalışma ortamlarının düzenlenmesi, genel evrak ve arşiv hizmetlerinin yürütülmesi, sivil savunma ve seferberlik hizmetlerinin planlanması ve yürütülmesi gibi iş, işlem ve süreçlere yönelik giderleri bu faaliyet altında izlenecektir.

EKONOMİK KOD	2020 Bütçe	2020 Harcama (Haziran)	2021 Bütçe	2022 Tahmin	2023 Tahmin
Personel Giderleri	4.699.000	2.438.974	5.382.000	5.779.000	6.138.000
Sosyal Güvenlik Kurumuna Devlet Primi Giderleri	880.000	439.578	992.000	1.066.000	1.131.000
Mal ve Hizmet Alım Giderleri	510.000	1.874.480	1.061.000	1.129.000	1.196.000
Faiz Giderleri					
Cari Transferler	1.855.000		2.078.000	2.184.000	2.305.000
Sermaye Giderleri					
Sermaye Transferleri					
Borç Verme					
BÜTÇE İÇİ TOPLAM KAYNAK	7.944.000	4.753.031	9.513.000	10.158.000	10.770.000
Döner Sermaye					
Özel Hesap	0	0	2.000.000	2.500.000	3.000.000
Diğer Bütçe Dışı Kaynak					
BÜTÇE DIŞI TOPLAM KAYNAK	0	0	2.000.000	2.500.000	3.000.000
FAALİYET MALİYETİ TOPLAMI	7.944.000	4.753.031	11.513.000	12.658.000	13.770.000

FAALİYET MALİYETLERİ TABLOSU

İdare Adı	GAZİANTEP ÜNİVERSİTESİ
Program Adı	YÖNETİM VE DESTEK PROGRAMI
Alt Program Adı	ÜST YÖNETİM, İDARİ VE MALİ HİZMETLER
Alt Program Hedefi	
Faaliyet Adı	İnşaat ve Yapı İşlerinin Yürütülmesi
Açıklama	Hazine adına kayıtlı olup idarelere tahsis edilen veya idareler adına kayıtlı olan taşınmazlara ilişkin her türlü yapım, kiralama, satım, işletme, bakım onarım ve benzeri iş, işlem ve süreçlerin yürütülmesine yönelik giderler bu faaliyet altında izlenecektir.

EKONOMİK KOD	2020 Bütçe	2020 Harcama (Haziran)	2021 Bütçe	2022 Tahmin	2023 Tahmin
Personel Giderleri	8.230.000	4.074.917	9.517.000	10.223.000	10.854.000
Sosyal Güvenlik Kurumuna Devlet Primi Giderleri	1.639.000	797.488	1.857.000	1.995.000	2.118.000
Mal ve Hizmet Alım Giderleri	768.000	705.474	846.000	899.000	952.000
Faiz Giderleri					
Cari Transferler					
Sermaye Giderleri					
Sermaye Transferleri					
Borç Verme					
BÜTÇE İÇİ TOPLAM KAYNAK	10.637.000	5.577.879	12.220.000	13.117.000	13.924.000
Döner Sermaye					
Özel Hesap					
Diğer Bütçe Dışı Kaynak					
BÜTÇE DIŞI TOPLAM KAYNAK					
FAALİYET MALİYETİ TOPLAMI	10.637.000	5.577.879	12.220.000	13.117.000	13.924.000

FAALİYET MALİYETLERİ TABLOSU

İdare Adı	GAZİANTEP ÜNİVERSİTESİ
Program Adı	YÖNETİM VE DESTEK PROGRAMI
Alt Program Adı	ÜST YÖNETİM, İDARİ VE MALİ HİZMETLER
Alt Program Hedefi	
Faaliyet Adı	İnsan Kaynakları Yönetimine İlişkin Faaliyetler
Açıklama	Üniversitenin personel planlamasının yapılması; personel atama, nakil, terfi, emeklilik ve benzeri özlük işlemlerinin yürütülmesi; insan kaynağı kapasitesinin artırılmasına yönelik eğitimlerin planlanması ve düzenlenmesi gibi iş, işlem ve süreçlere yönelik giderleri bu faaliyet altında izlenecektir.

EKONOMİK KOD	2020 Bütçe	2020 Harcama (Haziran)	2021 Bütçe	2022 Tahmin	2023 Tahmin
Personel Giderleri	1.729.000	883.210	3.190.000	3.456.000	3.687.000
Sosyal Güvenlik Kurumuna Devlet Primi Giderleri	311.000	149.288	497.000	534.000	565.000
Mal ve Hizmet Alım Giderleri	55.000	82.300	60.000	64.000	68.000
Faiz Giderleri					
Cari Transferler	7.435.000	6.707.041	9.070.000	9.650.000	10.219.000
Sermaye Giderleri					
Sermaye Transferleri					
Borç Verme					
BÜTÇE İÇİ TOPLAM KAYNAK	9.530.000	7.821.839	12.817.000	13.704.000	14.539.000
Döner Sermaye					
Özel Hesap					
Diğer Bütçe Dışı Kaynak					
BÜTÇE DIŞI TOPLAM KAYNAK					
FAALİYET MALİYETİ TOPLAMI	9.530.000	7.821.839	12.817.000	13.704.000	14.539.000

FAALİYET MALİYETLERİ TABLOSU

İdare Adı	GAZİANTEP ÜNİVERSİTESİ
Program Adı	YÖNETİM VE DESTEK PROGRAMI
Alt Program Adı	ÜST YÖNETİM, İDARİ VE MALİ HİZMETLER
Alt Program Hedefi	
Faaliyet Adı	Özel Kalem Hizmetleri
Açıklama	Üst yönetimin çalışma programının düzenlenmesi ile resmi ve özel yazışmalar, protokol, tören, ziyaret, davet, karşılama, ağırlama gibi hizmetlerin yürütülmesi amacıyla gerçekleştirilen iş, işlem ve süreçlere yönelik giderler bu faaliyet altında izlenecektir.

EKONOMİK KOD	2020 Bütçe	2020 Harcama (Haziran)	2021 Bütçe	2022 Tahmin	2023 Tahmin
Personel Giderleri	3.944.000	2.217.202	4.521.000	4.857.000	5.154.000
Sosyal Güvenlik Kurumuna Devlet Primi Giderleri	596.000	334.263	673.000	722.000	766.000
Mal ve Hizmet Alım Giderleri	111.000	317.019	122.000	130.000	138.000
Faiz Giderleri					
Cari Transferler	22.000	31.564	28.000	29.000	29.000
Sermaye Giderleri					
Sermaye Transferleri					
Borç Verme					
BÜTÇE İÇİ TOPLAM KAYNAK	4.673.000	2.900.047	5.344.000	5.738.000	6.087.000
Döner Sermaye					
Özel Hesap					
Diğer Bütçe Dışı Kaynak					
BÜTÇE DIŞI TOPLAM KAYNAK					
FAALİYET MALİYETİ TOPLAMI	4.673.000	2.900.047	5.344.000	5.738.000	6.087.000

FAALİYET MALİYETLERİ TABLOSU

İdare Adı	GAZİANTEP ÜNİVERSİTESİ
Program Adı	YÖNETİM VE DESTEK PROGRAMI
Alt Program Adı	ÜST YÖNETİM, İDARİ VE MALİ HİZMETLER
Alt Program Hedefi	
Faaliyet Adı	Strateji Geliştirme ve Mali Hizmetler
Açıklama	Üniversite tarafından yürütülen ve idarelerin tüm programlarına hizmet eder nitelikte olan mali yönetim ve kontrole ilişkin iş, işlem ve süreçlere yönelik giderler bu faaliyet altında izlenecektir.

EKONOMİK KOD	2020 Bütçe	2020 Harcama (Haziran)	2021 Bütçe	2022 Tahmin	2023 Tahmin
Personel Giderleri	1.659.000	730.245	1.900.000	2.042.000	2.168.000
Sosyal Güvenlik Kurumuna Devlet Primi Giderleri	280.000	120.115	316.000	339.000	360.000
Mal ve Hizmet Alım Giderleri	42.000	3.864	46.000	49.000	52.000
Faiz Giderleri					
Cari Transferler					
Sermaye Giderleri					
Sermaye Transferleri					
Borç Verme					
BÜTÇE İÇİ TOPLAM KAYNAK	1.981.000	854.225	2.262.000	2.430.000	2.580.000
Döner Sermaye					
Özel Hesap					
Diğer Bütçe Dışı Kaynak					
BÜTÇE DIŞI TOPLAM KAYNAK					
FAALİYET MALİYETİ TOPLAMI	1.981.000	854.225	2.262.000	2.430.000	2.580.000

FAALİYET MALİYETLERİ TABLOSU

İdare Adı GAZİANTEP ÜNİVERSİTESİ
Program Adı YÖNETİM VE DESTEK PROGRAMI
Alt Program Adı ÜST YÖNETİM, İDARİ VE MALİ HİZMETLER
Alt Program Hedefi
Faaliyet Adı Taşınmaz Mal Gelirleriyle Yürütülecek Hizmetler
Açıklama

EKONOMİK KOD	2020 Bütçe	2020 Harcama (Haziran)	2021 Bütçe	2022 Tahmin	2023 Tahmin
Personel Giderleri					
Sosyal Güvenlik Kurumuna Devlet Primi Giderleri					
Mal ve Hizmet Alım Giderleri	105.000	41.700	1.963.000	2.090.000	2.214.000
Faiz Giderleri					
Cari Transferler					
Sermaye Giderleri	1.410.000	209.287	1.550.000	1.650.000	1.748.000
Sermaye Transferleri					
Borç Verme					
BÜTÇE İÇİ TOPLAM KAYNAK	1.515.000	250.987	3.513.000	3.740.000	3.962.000
Döner Sermaye					
Özel Hesap					
Diğer Bütçe Dışı Kaynak					
BÜTÇE DIŞI TOPLAM KAYNAK					
FAALİYET MALİYETİ TOPLAMI	1.515.000	250.987	3.513.000	3.740.000	3.962.000

FAALİYET MALİYETLERİ TABLOSU

İdare Adı GAZİANTEP ÜNİVERSİTESİ
Program Adı YÖNETİM VE DESTEK PROGRAMI
Alt Program Adı ÜST YÖNETİM, İDARİ VE MALİ HİZMETLER
Alt Program Hedefi
Faaliyet Adı Yükseköğretimde Öğrencilere Yönelik İdari Hizmetler
Açıklama

EKONOMİK KOD	2020 Bütçe	2020 Harcama (Haziran)	2021 Bütçe	2022 Tahmin	2023 Tahmin
Personel Giderleri	5.216.000	2.434.722	5.972.000	6.413.000	6.810.000
Sosyal Güvenlik Kurumuna Devlet Primi Giderleri	948.000	436.119	1.069.000	1.148.000	1.220.000
Mal ve Hizmet Alım Giderleri	24.000	106	26.000	28.000	30.000
Faiz Giderleri					
Cari Transferler					
Sermaye Giderleri					
Sermaye Transferleri					
Borç Verme					
BÜTÇE İÇİ TOPLAM KAYNAK	6.188.000	2.870.947	7.067.000	7.589.000	8.060.000
Döner Sermaye					
Özel Hesap					
Diğer Bütçe Dışı Kaynak					
BÜTÇE DIŞI TOPLAM KAYNAK					
FAALİYET MALİYETİ TOPLAMI	6.188.000	2.870.947	7.067.000	7.589.000	8.060.000

D. İDARENİN TOPLAM KAYNAK İHTİYACI

1. Faaliyet Düzeyinde İdare Performans Programı Tablosu

PROGRAM SINIFLANDIRMASI	2021			2022			2023		
	BÜTÇE İÇİ	BÜTÇE DIŞI	TOPLAM	BÜTÇE İÇİ	BÜTÇE DIŞI	TOPLAM	BÜTÇE İÇİ	BÜTÇE DIŞI	TOPLAM
ARAŞTIRMA, GELİŞTİRME VE YENİLİK	8.858.000	32.800.000	41.658.000	9.416.000	5.750.000	15.166.000	10.110.000	8.500.000	18.610.000
ARAŞTIRMA ALTYAPILARI	41.000	0	41.000	33.000	0	33.000	171.000	0	171.000
Yükseköğretim Kurumları Araştırma Altyapısı Kurulması ve Geliştirilmesi	41.000	0	41.000	33.000	0	33.000	171.000	0	171.000
YÜKSEKÖĞRETİMDE BİLİMSEL ARAŞTIRMA VE GELİŞTİRME	8.817.000	32.800.000	41.617.000	9.383.000	5.750.000	15.133.000	9.939.000	8.500.000	18.439.000
Yükseköğretim Kurumlarının Bilimsel Araştırma Projeleri	8.817.000	32.800.000	41.617.000	9.383.000	5.750.000	15.133.000	9.939.000	8.500.000	18.439.000
HAYAT BOYU ÖĞRENME	0	200.000	200.000	0	250.000	250.000	0	300.000	300.000
YÜKSEKÖĞRETİM KURUMLARI SÜREKLİ EĞİTİM FAALİYETLERİ	0	200.000	200.000	0	250.000	250.000	0	300.000	300.000
Yükseköğretim Kurumları Sosyal Sorumluluk Projeleri	0	200.000	200.000	0	250.000	250.000	0	300.000	300.000
TEDAVİ EDİCİ SAĞLIK	108.440.000	449.066.000	557.506.000	112.392.000	493.973.000	606.365.000	123.854.000	543.370.000	667.224.000
TEDAVİ HİZMETLERİ	108.440.000	449.066.000	557.506.000	112.392.000	493.973.000	606.365.000	123.854.000	543.370.000	667.224.000
Ağız ve Diş Sağlığı Hizmetleri	412.000	0	412.000	438.000	0	438.000	464.000	0	464.000
Üniversite Genel Hastane Hizmetleri	108.028.000	449.066.000	557.094.000	111.954.000	493.973.000	605.927.000	123.390.000	543.370.000	666.760.000
YÜKSEKÖĞRETİM	383.542.000	10.180.000	393.722.000	408.884.000	12.620.000	421.504.000	437.620.000	15.550.000	453.170.000
ÖN LİSANS EĞİTİMİ, LİSANS EĞİTİMİ VE LİSANSÜSTÜ EĞİTİM	362.459.000	9.680.000	372.139.000	386.384.000	11.870.000	398.254.000	413.758.000	14.550.000	428.308.000
Doktora ve Tıpta Uzmanlık Eğitimi	14.434.000	0	14.434.000	15.503.000	0	15.503.000	16.459.000	0	16.459.000
Yükseköğretim Kurumları Bilgi ve Kültürel Kaynaklar ile Sportif Altyapının Geliştirilmesi Hizmetleri	3.472.000	0	3.472.000	1.364.000	0	1.364.000	1.448.000	0	1.448.000
Yükseköğretim Kurumları Birinci Öğretim	332.603.000	9.680.000	342.283.000	356.784.000	11.870.000	368.654.000	382.350.000	14.550.000	396.900.000
Yükseköğretim Kurumları İkinci Öğretim	8.757.000	0	8.757.000	9.317.000	0	9.317.000	9.880.000	0	9.880.000

Yükseköğretim Kurumları Tezsiz Yüksek Lisans	1.723.000	0	1.723.000	1.850.000	0	1.850.000	1.964.000	0	1.964.000
Yükseköğretim Kurumları Uzaktan Eğitim	227.000	0	227.000	243.000	0	243.000	257.000	0	257.000
Yükseköğretim Kurumları Yaz Okulları	1.243.000	0	1.243.000	1.323.000	0	1.323.000	1.400.000	0	1.400.000
YÜKSEKÖĞRETİMDE ÖĞRENCİ YAŞAMI	21.083.000	500.000	21.583.000	22.500.000	750.000	23.250.000	23.862.000	1.000.000	24.862.000
Yükseköğretimde Barınma Hizmetleri	74.000	0	74.000	78.000	0	78.000	83.000	0	83.000
Yükseköğretimde Beslenme Hizmetleri	7.283.000	0	7.283.000	7.752.000	0	7.752.000	8.211.000	0	8.211.000
Yükseköğretimde Kültür ve Spor Hizmetleri	1.439.000	0	1.439.000	1.530.000	0	1.530.000	1.619.000	0	1.619.000
Yükseköğretimde Öğrenci Yaşamına İlişkin Diğer Hizmetler	12.283.000	500.000	12.783.000	13.135.000	750.000	13.885.000	13.944.000	1.000.000	14.944.000
Yükseköğretimde Sağlık Hizmetleri	4.000	0	4.000	5.000	0	5.000	5.000	0	5.000
YÖNETİM VE DESTEK PROGRAMI	58.430.000	2.000.000	60.430.000	61.945.000	2.500.000	64.445.000	65.733.000	3.000.000	68.733.000
TEFTİŞ, DENETİM VE DANIŞMANLIK HİZMETLERİ	1.486.000	0	1.486.000	1.594.000	0	1.594.000	1.698.000	0	1.698.000
Hukuki Danışmanlık ve Muhakemat Hizmetleri	1.027.000	0	1.027.000	1.102.000	0	1.102.000	1.174.000	0	1.174.000
İç Denetim	459.000	0	459.000	492.000	0	492.000	524.000	0	524.000
ÜST YÖNETİM, İDARİ VE MALİ HİZMETLER	56.944.000	2.000.000	58.944.000	60.351.000	2.500.000	62.851.000	64.035.000	3.000.000	67.035.000
Bilgi Teknolojilerine Yönelik Faaliyetler	1.806.000	0	1.806.000	1.938.000	0	1.938.000	2.057.000	0	2.057.000
Diğer Destek Hizmetleri	1.797.000	0	1.797.000	1.931.000	0	1.931.000	2.050.000	0	2.050.000
Engellilerin Erişebilirliğinin Sağlanması	605.000	0	605.000	6.000	0	6.000	6.000	0	6.000
Genel Destek Hizmetleri	9.513.000	2.000.000	11.513.000	10.158.000	2.500.000	12.658.000	10.770.000	3.000.000	13.770.000
İnşaat ve Yapı İşlerinin Yürütülmesi	12.220.000	0	12.220.000	13.117.000	0	13.117.000	13.924.000	0	13.924.000
İnsan Kaynakları Yönetimine İlişkin Faaliyetler	12.817.000	0	12.817.000	13.704.000	0	13.704.000	14.539.000	0	14.539.000
Özel Kalem Hizmetleri	5.344.000	0	5.344.000	5.738.000	0	5.738.000	6.087.000	0	6.087.000
Strateji Geliştirme ve Mali Hizmetler	2.262.000	0	2.262.000	2.430.000	0	2.430.000	2.580.000	0	2.580.000
Taşınmaz Mal Gelirleriyle Yürütülecek Hizmetler	3.513.000	0	3.513.000	3.740.000	0	3.740.000	3.962.000	0	3.962.000
Yükseköğretimde Öğrencilere Yönelik İdari Hizmetler	7.067.000	0	7.067.000	7.589.000	0	7.589.000	8.060.000	0	8.060.000
GENEL TOPLAM	559.270.000	494.246.000	1.053.516.000	592.637.000	515.093.000	1.107.730.000	637.317.000	570.720.000	1.208.037.000

2. Ekonomik Sınıflandırma Düzeyinde Gaziantep Üniversitesi Performans Programı Maliyeti

EKONOMİK KOD	2021				2022				2023			
	HİZMET PROGRAMLARI TOPLAM	YÖNETİM VE DESTEK PROGRAMI	PROGRAM DIŞI GİDERLER	TOPLAM	HİZMET PROGRAMLARI TOPLAM	YÖNETİM VE DESTEK PROGRAMI	PROGRAM DIŞI GİDERLER	TOPLAM	HİZMET PROGRAMLARI TOPLAM	YÖNETİM VE DESTEK PROGRAMI	PROGRAM DIŞI GİDERLER	TOPLAM
Personel Giderleri	348.119.000	34.685.000		382.804.000	373.873.000	37.282.000		411.155.000	396.763.000	39.606.000		436.369.000
Sosyal Güvenlik Kurumuna Devlet Primi Giderleri	55.187.000	6.157.000		61.344.000	59.289.000	6.614.000		65.903.000	62.944.000	7.020.000		69.964.000
Mal ve Hizmet Alım Giderleri	38.747.000	4.262.000		43.009.000	41.237.000	4.536.000		45.773.000	43.681.000	4.806.000		48.487.000
Faiz Giderleri				0				0				0
Cari Transferler	5.542.000	11.176.000		16.718.000	5.897.000	11.863.000		17.760.000	6.245.000	12.553.000		18.798.000
Sermaye Giderleri	53.245.000	2.150.000		55.395.000	50.396.000	1.650.000		52.046.000	61.951.000	1.748.000		63.699.000
Sermaye Transferleri				0				0				0
Borç Verme				0				0				0
Yedek Ödenekler				0				0				0
BÜTÇE İÇİ TOPLAM KAYNAK	500.840.000	58.430.000	0	559.270.000	530.692.000	61.945.000	0	592.637.000	571.584.000	65.733.000	0	637.317.000
Döner Sermaye	449.066.000			449.066.000	493.973.000			493.973.000	543.370.000			543.370.000
Özel Hesap	43.180.000	2.000.000		45.180.000	18.620.000	2.500.000		21.120.000	24.350.000	3.000.000		27.350.000
Diğer Bütçe Dışı Kaynak				0				0				0
BÜTÇE DIŞI TOPLAM KAYNAK	492.246.000	2.000.000	0	494.246.000	512.593.000	2.500.000	0	515.093.000	567.720.000	3.000.000	0	570.720.000
GENEL TOPLAM	993.086.000	60.430.000	0	1.053.516.000	1.043.285.500	64.445.000	0	1.107.730.000	1.139.304.000	68.733.000	0	1.208.037.000

E. DİĞER HUSUSLAR

1. Faaliyetlerden Sorumlu Harcama Birimleri

İDARE ADI	GAZİANTEP ÜNİVERSİTESİ		
YIL	2021 (Nihai Aşama)		
PROGRAM	ALT PROGRAM	FAALİYET	SORUMLU HARCAMA BİRİMİ
ARAŞTIRMA, GELİŞTİRME VE YENİLİK	ARAŞTIRMA ALTYAPILARI	Yükseköğretim Kurumları Araştırma Altyapısı Kurulması ve Geliştirilmesi	Özel Kalem (Rektörlük), Diğer Merkezler
	YÜKSEKÖĞRETİMDE BİLİMSEL ARAŞTIRMA VE GELİŞTİRME	Yükseköğretim Kurumlarının Bilimsel Araştırma Projeleri	Özel Kalem (Rektörlük)
TEDAVİ EDİCİ SAĞLIK	TEDAVİ HİZMETLERİ	Ağız ve Diş Sağlığı Hizmetleri	Diş Hekimliği Fakültesi
		Üniversite Genel Hastane Hizmetleri	Uygulama ve Araştırma Hastanesi
YÜKSEKÖĞRETİM	ÖN LİSANS EĞİTİMİ, LİSANS EĞİTİMİ VE LİSANSÜSTÜ EĞİTİM	Doktora ve Tıpta Uzmanlık Eğitimi	Gaziantep Üniversitesi
		Yükseköğretim Kurumları Bilgi ve Kültürel Kaynaklar ile Sportif Altyapının Geliştirilmesi Hizmetleri	Kütüphane ve Dokümantasyon Daire Başkanlığı
		Yükseköğretim Kurumları Birinci Öğretim	Gaziantep Üniversitesi
		Yükseköğretim Kurumları İkinci Öğretim	Gaziantep Üniversitesi
		Yükseköğretim Kurumları Tezsiz Yüksek Lisans	Gaziantep Üniversitesi
		Yükseköğretim Kurumları Uzaktan Eğitim	Gaziantep Üniversitesi
	YÜKSEKÖĞRETİMDE ÖĞRENCİ YAŞAMI	Yükseköğretim Kurumları Yaz Okulları	Gaziantep Üniversitesi
		Yükseköğretimde Barınma Hizmetleri	Sağlık, Kültür ve Spor Daire Başkanlığı
		Yükseköğretimde Beslenme Hizmetleri	Sağlık, Kültür ve Spor Daire Başkanlığı
		Yükseköğretimde Kültür ve Spor Hizmetleri	Sağlık, Kültür ve Spor Daire Başkanlığı
		Yükseköğretimde Öğrenci Yaşamına İlişkin Diğer Hizmetler	Sağlık, Kültür ve Spor Daire Başkanlığı
		Yükseköğretimde Sağlık Hizmetleri	Sağlık, Kültür ve Spor Daire Başkanlığı
TEFTİŞ, DENETİM VE DANIŞMANLIK HİZMETLERİ	TEFTİŞ, DENETİM VE DANIŞMANLIK HİZMETLERİ	Hukuki Danışmanlık ve Muhakemat Hizmetleri	Hukuk Müşavirliği
		İç Denetim	Özel Kalem (Rektörlük)

YÖNETİM VE DESTEK PROGRAMI	ÜST YÖNETİM, İDARİ VE MALİ HİZMETLER	Bilgi Teknolojilerine Yönelik Faaliyetler	Bilgi İşlem Daire Başkanlığı
		Diğer Destek Hizmetleri	İdari ve Mali İşler Daire Başkanlığı
		Engellilerin Erişebilirliğinin Sağlanması	Sağlık, Kültür ve Spor Daire Başkanlığı, Yapı İşleri ve Teknik Daire Başkanlığı
		Genel Destek Hizmetleri	Gaziantep Üniversitesi
		İnsan Kaynakları Yönetimine İlişkin Faaliyetler	Personel Daire Başkanlığı
		İnşaat ve Yapı İşlerinin Yürütülmesi	Yapı İşleri ve Teknik Daire Başkanlığı
		Özel Kalem Hizmetleri	Özel Kalem (Rektörlük)
		Strateji Geliştirme ve Mali Hizmetler	Strateji Geliştirme Daire Başkanlığı
		Taşınmaz Mal Gelirleriyle Yürütülecek Hizmetler	Gaziantep Üniversitesi
		Yükseköğretimde Öğrencilere Yönelik İdari Hizmetler	Sağlık, Kültür ve Spor Daire Başkanlığı, Öğrenci İşleri Daire Başkanlığı

2. Performans Göstergelerinin İzlenmesinden Sorumlu Birimler

İDARE ADI			
GAZİANTEP ÜNİVERSİTESİ			
PROGRAM	ALT PROGRAM	PERFORMANS GÖSTERGELERİ	SORUMLU BİRİM
ARAŞTIRMA, GELİŞTİRME VE YENİLİK	ARAŞTIRMA ALTYAPILARI	Araştırma altyapısı projesi tamamlanma oranı	Özel Kalem (Rektörlük)
	YÜKSEKÖĞRETİMDE BİLİMSEL ARAŞTIRMA VE GELİŞTİRME	Ar-ge'ye harcanan bütçenin toplam bütçeye oranı	Özel Kalem (Rektörlük)
		Ar-ge sonucu ortaya çıkan ürünlere ilişkin alınan patent sayısı	Özel Kalem (Rektörlük)
		Ar-ge sonucu ticarileştirilen ürün sayısı	Özel Kalem (Rektörlük)
		Araştırma merkezleri gelir miktarı	Diğer Merkezler
		Araştırma merkezlerinin sanayi ile yaptığı proje sayısı	Özel Kalem (Rektörlük)
		BAP kapsamında desteklenen araştırma projeleri sayısı	Özel Kalem (Rektörlük)
		Öğretim elemanı başına düşen ar-ge proje sayısı	Özel Kalem (Rektörlük)
		Patent, faydalı model ve endüstriyel tasarım başvuru sayısı	Özel Kalem (Rektörlük)
		Ulusal ve uluslararası kuruluşlar tarafından desteklenen ar-ge projesi sayısı	Özel Kalem (Rektörlük)
		Uluslararası endekslerde yer alan bilimsel yayın sayısı	Kütüphane ve Dokümantasyon Daire Başkanlığı
HAYAT BOYU ÖĞRENME	YÜKSEKÖĞRETİM KURUMLARI SÜREKLİ EĞİTİM FAALİYETLERİ	Dezavantajlı gruplara yönelik sosyal entegrasyon ve kapsayıcılığa ilişkin yapılan faaliyet sayısı	Özel Kalem (Rektörlük)
		Eğitim programlarına başvuran kişi sayısı	Özel Kalem (Rektörlük)
		Mezunlara yönelik gerçekleştirilen faaliyet sayısı	Öğrenci İşleri Daire Başkanlığı
		Sürekli Eğitim Merkezi (SEM) ve Dil Merkezi (DİLMER) tarafından mesleki eğitime yönelik verilen sertifika sayısı	Diğer Merkezler
		Tamamlanan sosyal sorumluluk projeleri sayısı	Diğer Merkezler
		Üniversitenin çevrecilik alanlarında aldığı ödül sayısı	Özel Kalem (Rektörlük)
		Ameliyat sayısı	Uygulama ve Araştırma Hastanesi
		Üniversite hastaneleri nitelikli yatak oranı	Uygulama ve Araştırma Hastanesi

TEDAVİ EDİCİ SAĞLIK	TEDAVİ HİZMETLERİ	Üniversite hastaneleri yatak doluluk oranı	Uygulama ve Araştırma Hastanesi
		Yatan hasta sayısı	Uygulama ve Araştırma Hastanesi
YÜKSEKÖĞRETİM	ÖĞRETİM ELEMANLARINA SAĞLANAN BURS VE DESTEKLER	SCI, SCI-Expanded, SSCI ve AHCI kapsamındaki dergilerde öğretim elemanı başına düşen yayın sayısı	Kütüphane ve Dokümantasyon Daire Başkanlığı
		Araştırma bursundan yararlanan öğrenci sayısı	Strateji Geliştirme Daire Başkanlığı
		YÖK tarafından öncelikli alanlarında sağlanan burslardan yararlanan doktora öğrenci sayısı	Strateji Geliştirme Daire Başkanlığı
		YÖK tarafından sağlanan yurt dışında yabancı dil yeterliliklerinin artırılmasına yönelik burslardan yararlanan sayısı	Özel Kalem (Rektörlük)
		Yükseköğretim Kurulu, Türkiye Bilimler Akademisi ve TÜBİTAK bilim, teşvik ve sanat ödülleri sayısı	Özel Kalem (Rektörlük)
		Doktora eğitimini tamamlayanların sayısı	Öğrenci İşleri Daire Başkanlığı
	ÖN LİSANS EĞİTİMİ, LİSANS EĞİTİMİ VE LİSANSÜSTÜ EĞİTİM	Eğitim bilimleri kontenjan doluluk oranı	Öğrenci İşleri Daire Başkanlığı
		Eğitimin program süresinde bitirilme oranı	Öğrenci İşleri Daire Başkanlığı
		Fen bilimleri kontenjan doluluk oranı	Öğrenci İşleri Daire Başkanlığı
		Kütüphanede bulunan basılı ve elektronik kaynak sayısı	Kütüphane ve Dokümantasyon Daire Başkanlığı
		Kütüphanede bulunan öğrenci başına düşen basılı ve elektronik kaynak sayısı	Kütüphane ve Dokümantasyon Daire Başkanlığı
		Kütüphaneden yararlanan kişi sayısı	Kütüphane ve Dokümantasyon Daire Başkanlığı
		Lisansüstü öğrencilerin toplam öğrenciler içindeki payı	Öğrenci İşleri Daire Başkanlığı
		Öğrenci başına düşen eğitim alanı	Yapı İşleri ve Teknik Daire Başkanlığı
		Öğrenci başına düşen kapalı alan	Yapı İşleri ve Teknik Daire Başkanlığı
		Öğrenci değişim programlarından yararlanan öğrencilerin oranı	Öğrenci İşleri Daire Başkanlığı
		Öğretim üyesi başına düşen öğrenci sayısı	Öğrenci İşleri Daire Başkanlığı
		Sağlık bilimleri kontenjan doluluk oranı	Öğrenci İşleri Daire Başkanlığı
		Sosyal bilimler kontenjan doluluk oranı	Öğrenci İşleri Daire Başkanlığı
		Teknokent veya Teknoloji Transfer Ofisi (TTO) projelerine katılan öğrenci sayısı	Özel Kalem (Rektörlük)
Uluslararası kuruluşlarla ortak uygulanan eğitim programı sayısı	Özel Kalem (Rektörlük)		

YÜKSEKÖĞRETİMDE ÖĞRENCİ YAŞAMI	Yabancı dilde eğitim veren program sayısı	Öğrenci İşleri Daire Başkanlığı
	Yabancı uyruklu akademisyen sayısı	Personel Daire Başkanlığı
	Yabancı uyruklu öğrenci sayısı	Öğrenci İşleri Daire Başkanlığı
	Yan dal ve çift ana dal programından mezun olanların toplam mezun sayısına oranı	Öğrenci İşleri Daire Başkanlığı
	Barınma hizmetlerinden yararlanan öğrenci sayısı	Sağlık, Kültür ve Spor Daire Başkanlığı
	Beslenme hizmetlerinden yararlanan öğrenci sayısı	Sağlık, Kültür ve Spor Daire Başkanlığı
	Öğrenci başına düşen sosyal donatı alanı	Yapı İşleri ve Teknik Daire Başkanlığı
	Öğrenci kulüp ve topluluk sayısı	Sağlık, Kültür ve Spor Daire Başkanlığı
	Sosyal, kültürel ve sportif faaliyet sayısı	Sağlık, Kültür ve Spor Daire Başkanlığı
	Yükseköğretimde öğrenci başına barınma harcaması	Sağlık, Kültür ve Spor Daire Başkanlığı
	Yükseköğretimde öğrenci başına beslenme harcaması	Sağlık, Kültür ve Spor Daire Başkanlığı
	Yükseköğretimde öğrenci yaşamından memnuniyet oranı	Öğrenci İşleri Daire Başkanlığı
	Yükseköğretimde öğrencilere sunulan sağlık hizmetinden yararlanan öğrenci sayısının toplam öğrenci sayısına oranı	Sağlık, Kültür ve Spor Daire Başkanlığı