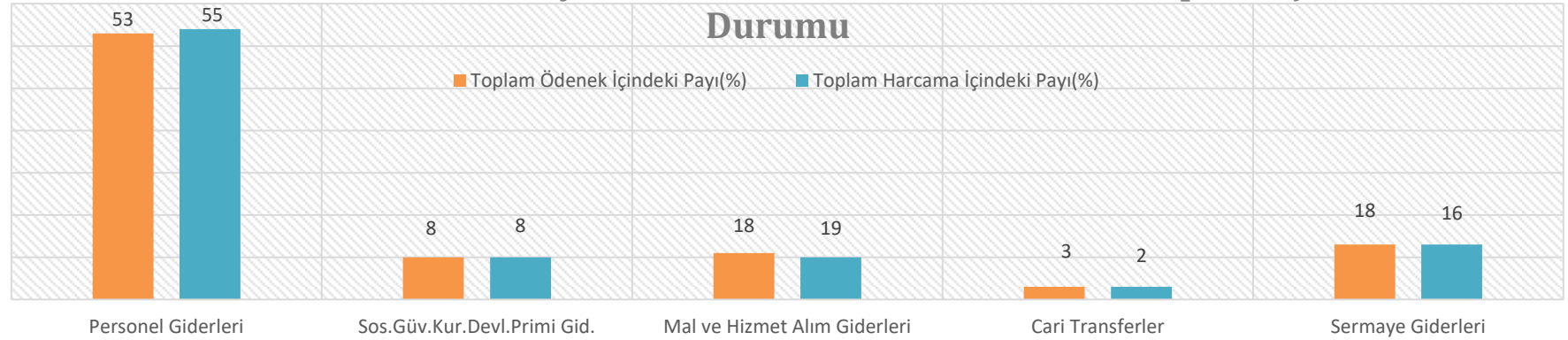


## GAZİANTEP ÜNİVERSİTESİ 2017-2020 YILI BÜTÇELERİ

### 2017 Yılı Ekonomik Sınıflandırmaya Göre Gider İcmali

Eko.Kod	Açıklama	Başlangıç Ödeneği(TL)	Eklenen(TL)	Düşülen(TL)	Toplam Ödenek(TL)	Harcama(TL)	Harcama Oranı(%)
01	Personel Giderleri	176.765.000,00	9.351.671,33	6.072.500,00	180.044.171,33	173.645.552,80	96
02	Sos. Güvenlik. Kur. Devlet Primi Giderleri	27.002.000,00	921.000,00	50.000,00	27.873.000,00	26.305.026,92	94
03	Mal Ve Hizmet Alım Giderleri	36.649.000,00	23.077.008,10	19.500,00	62.706.508,10	60.357.230,68	96
05	Cari Transferler	9.036.000,00	100.950,00	0	9.136.950,00	7.679.972,68	84
06	Sermaye Giderleri	46.788.000,00	14.628.853,05	0	61.416.853,05	49.724.477,28	81
<b>Genel Toplam</b>		<b>299.240.000,00</b>	<b>48.079.482,48</b>	<b>6.142.000,00</b>	<b>341.177.482,48</b>	<b>317.712.230,36</b>	<b>93</b>

### Ekonomik Sınıflandırmaya Göre Ödenek ve Harcamaların Toplam İçindeki Durumu

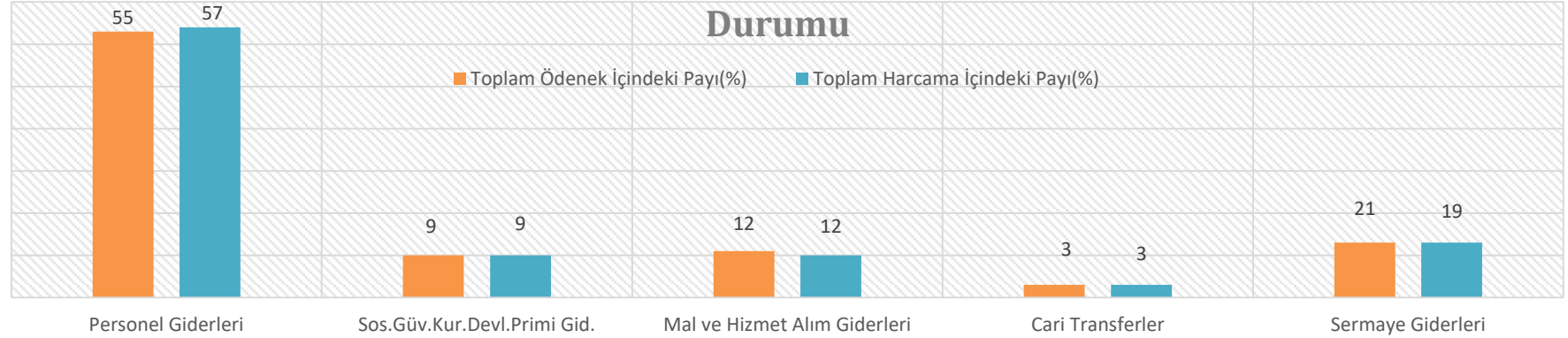


## GAZİANTEP ÜNİVERSİTESİ 2017-2020 YILI BÜTÇELERİ

### 2018 Yılı Ekonomik Sınıflandırmaya Göre Gider İcmali

Eko.Kod	Açıklama	Başlangıç Ödeneği(TL)	Eklenen(TL)	Düşülen(TL)	Toplam Ödenek(TL)	Harcama(TL)	Harcama Oranı(%)
01	Personel Giderleri	189.015.000,00	31.633.650,00	1.723.200,00	218.925.450,00	217.121.841,16	99
02	Sos. Güvenlik. Kur. Devlet Primi Giderleri	28.996.000,00	5.937.800,00	212.100,00	34.721.700,00	34.125.147,02	98
03	Mal Ve Hizmet Alım Giderleri	40.213.000,00	18.221.171,87	10.028.600,00	48.405.571,87	45.881.062,14	99
05	Cari Transferler	10.202.000,00	792.750,00	0	10.994.750,00	10.477.916,99	95
06	Sermaye Giderleri	63.030.000,00	27.015.875,00	6.080.000,00	83.965.875,00	70.191.275,82	84
<b>Genel Toplam</b>		<b>331.456.000,00</b>	<b>83.601.246,87</b>	<b>18.043.900,00</b>	<b>397.013.346,87</b>	<b>377.797.243,13</b>	<b>95</b>

### Ekonomik Sınıflandırmaya Göre Ödenek ve Harcamaların Toplam İçindeki Durumu

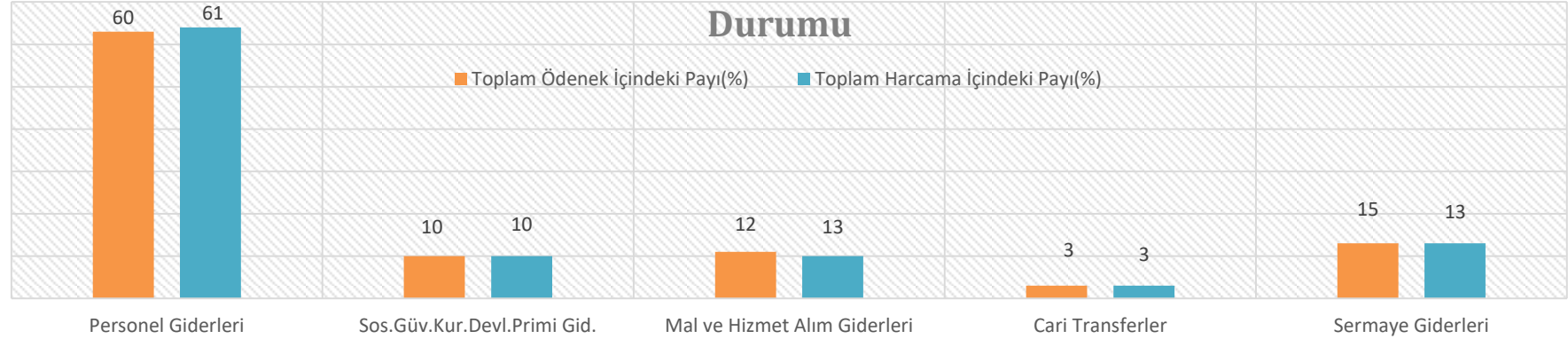


## GAZİANTEP ÜNİVERSİTESİ 2017-2020 YILI BÜTÇELERİ

### 2019 Yılı Ekonomik Sınıflandırmaya Göre Gider İcmali

Eko.Kod	Açıklama	Başlangıç Ödeneği(TL)	Eklenen(TL)	Düşülen(TL)	Toplam Ödenek(TL)	Harcama(TL)	Harcama Oranı(%)
01	Personel Giderleri	269.803.000,00	18.020.989,31	4.689.975,00	283.134.014,31	281.000.385,82	99
02	Sos. Güvenlik. Kur. Devlet Primi Giderleri	43.379.000,00	2.874.700,00	856.200,00	45.397.500,00	44.894.198,36	99
03	Mal Ve Hizmet Alım Giderleri	25.800.000,00	33.179.651,93	17.500,00	58.962.151,93	57.427.754,23	97
05	Cari Transferler	12.968.000,00	2.858.487,10	0,00	15.826.487,10	13.764.064,28	87
06	Sermaye Giderleri	34.199.000,00	39.546.000,00	3.095.000,00	70.650.000,00	58.213.871,10	82
<b>Genel Toplam</b>		<b>386.149.000,00</b>	<b>96.479.828,34</b>	<b>8.658.675,00</b>	<b>473.970.153,34</b>	<b>455.300.273,79</b>	<b>96</b>

### Ekonomik Sınıflandırmaya Göre Ödenek ve Harcamaların Toplam İçindeki Durumu



## GAZİANTEP ÜNİVERSİTESİ 2017-2020 YILI BÜTÇELERİ

### 2020 Yılı Ekonomik Sınıflandırmaya Göre Gider İcmali

Eko.Kod	Açıklama	Başlangıç Ödeneği(TL)	Eklenen(TL)	Düşülen(TL)	Toplam Ödenek(TL)	Harcama(TL)	Harcama Oranı(%)
01	Personel Giderleri	309.654.000,00	29.123.172,62	8.369.646,00	330.407.526,62	325.002.490,21	98
02	Sos. Güvenlik. Kur. Devlet Primi Giderleri	50.075.000,00	4.799.553,00	1.507.493,00	53.367.060,00	52.843.828,79	99
03	Mal Ve Hizmet Alım Giderleri	28.342.000,00	30.439.189,21	17.000,00	58.764.189,21	52.867.290,18	90
05	Cari Transferler	14.217.000,00	4.199.993,59	1.855.000,00	16.561.993,59	16.221.977,50	98
06	Sermaye Giderleri	35.401.000,00	32.121.000,00	400.000,00	67.122.000,00	58.149.252,95	87
<b>Genel Toplam</b>		<b>437.689.000,00</b>	<b>100.682.908,42</b>	<b>12.149.139,00</b>	<b>526.222.769,42</b>	<b>505.084.839,63</b>	<b>96</b>

### Ekonomik Sınıflandırmaya Göre Ödenek ve Harcamaların Toplam İçindeki Durumu

