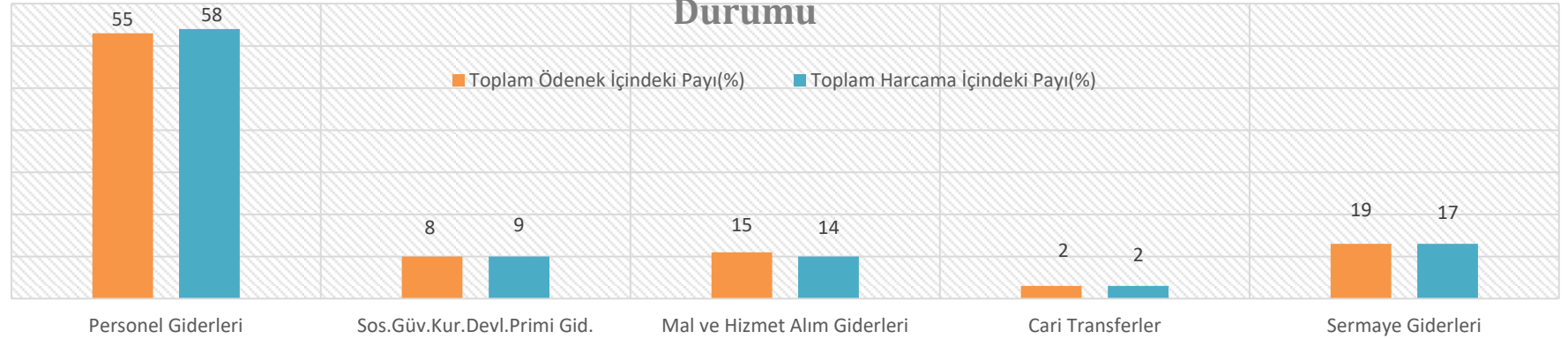


GAZİANTEP ÜNİVERSİTESİ 2013-2016 YILI BÜTÇELERİ

2013 Yılı Ekonomik Sınıflandırmaya Göre Gider İcmali

Eko.Kod	Açıklama	Başlangıç Ödeneği(TL)	Eklenen(TL)	Düşülen(TL)	Toplam Ödenek(TL)	Harcama(TL)	Harcama Oranı(%)
01	Personel Giderleri	103.201.000,00	11.066.617,03	1.723.570,00	112.544.047,03	110.838.988,95	98
02	Sos. Güvenlik. Kur. Devlet Primi Giderleri	16.711.000,00	922.365,00	637.428,00	16.995.937,00	16.840.412,56	99
03	Mal Ve Hizmet Alım Giderleri	25.036.000,00	6.218.854,66	2.200,00	31.252.654,66	26.109.531,19	84
05	Cari Transferler	2.647.000,00	1.917.800,00	0,00	4.564.800,00	3.699.082,97	81
06	Sermaye Giderleri	34.602.000,00	3.492.768,44	0,00	38.094.768,44	33.128.460,42	87
Genel Toplam		182.197.000	23.618.405,13	2.363.198	203.452.207,13	190.616.476,09	94

Ekonomik Sınıflandırmaya Göre Ödenek ve Harcamaların Toplam İçindeki Durumu

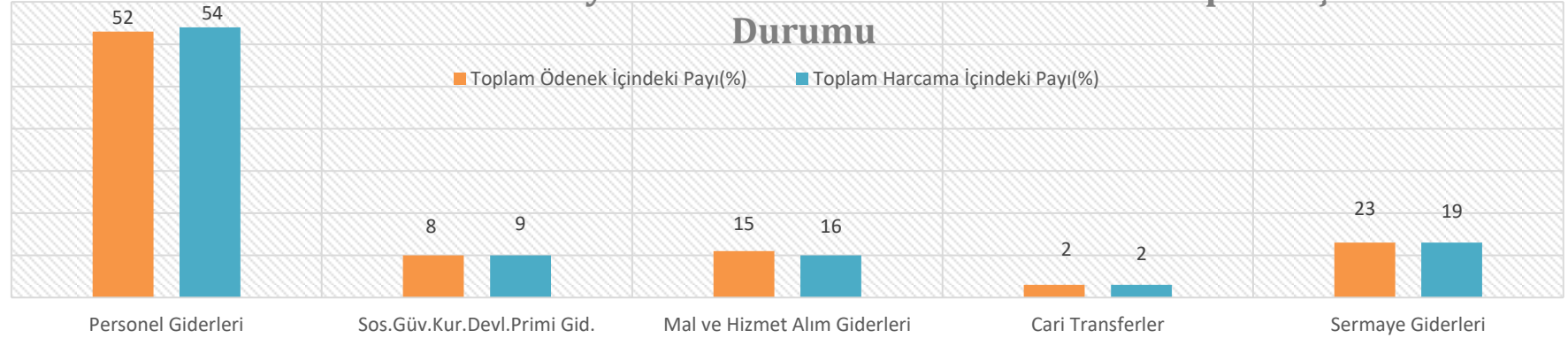


GAZİANTEP ÜNİVERSİTESİ 2013-2016 YILI BÜTÇELERİ

2014 Yılı Ekonomik Sınıflandırmaya Göre Gider İcmali

Eko.Kod	Açıklama	Başlangıç Ödeneği(TL)	Eklenen(TL)	Düşülen(TL)	Toplam Ödenek(TL)	Harcama(TL)	Harcama Oranı(%)
01	Personel Giderleri	125.945.000,00	4.811.469,04	2.360.000,00	128.396.469,04	114.900.771,45	89
02	Sos. Güvenlik. Kur. Devlet Primi Giderleri	19.320.000,00	936.000,00	0,00	20.256.000,00	19.472.491,26	96
03	Mal Ve Hizmet Alım Giderleri	25.787.000,00	10.656.516,76	5.900,00	36.437.616,76	32.952.662,92	90
05	Cari Transferler	2.801.000,00	2.205.100,00	1.200,00	5.004.900,00	4.305.443,04	86
06	Sermaye Giderleri	48.818.000,00	7.929.200,00	0,00	56.747.200,00	39.973.581,92	70
Genel Toplam		222.671.000,00	26.538.285,80	2.367.100,00	246.842.185,80	211.604.950,59	86

Ekonomik Sınıflandırmaya Göre Ödenek ve Harcamaların Toplam İçindeki Durumu

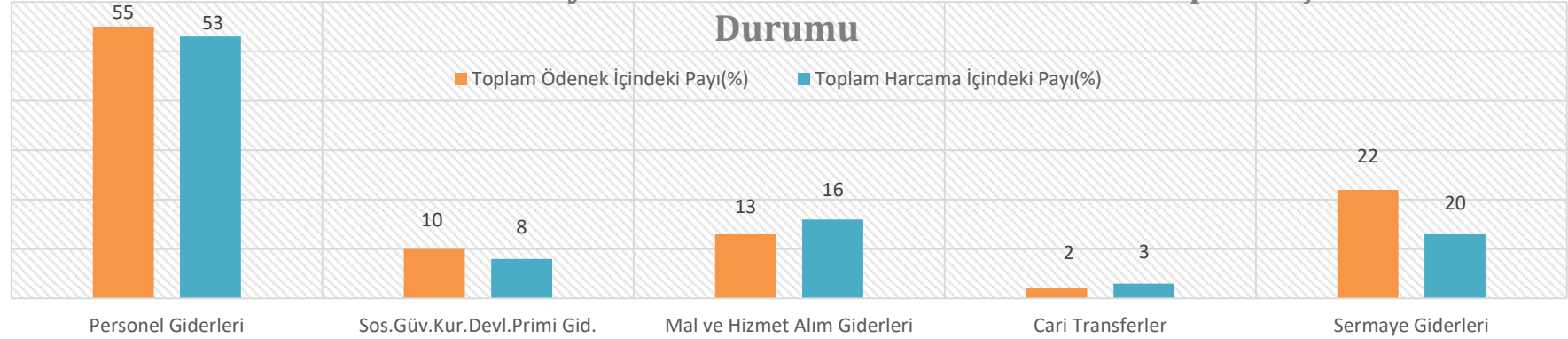


GAZİANTEP ÜNİVERSİTESİ 2013-2016 YILI BÜTÇELERİ

2015 Yılı Ekonomik Sınıflandırmaya Göre Gider İcmali

Eko.Kod	Açıklama	Başlangıç Ödeneği(TL)	Eklenen(TL)	Düşülen(TL)	Toplam Ödenek(TL)	Harcama(TL)	Harcama Oranı(%)
01	Personel Giderleri	121.299.000,00	21.177.157,10	1.033.600,00	141.442.557,10	139.465.997,16	99
02	Sos. Güvenlik. Kur. Devlet Primi Giderleri	20.927.000,00	740.235,00	133.000,00	21.534.235,00	21.404.060,95	99
03	Mal Ve Hizmet Alım Giderleri	29.234.000,00	18.317.727,00	6.000,00	47.545.727,00	43.488.617,58	91
05	Cari Transferler	4.838.000,00	2.150.000,00	0,00	6.988.000,00	6.961.665,89	99
06	Sermaye Giderleri	44.120.000,00	38.510.820,01	0,00	82.630.820,01	54.057.636,85	65
Genel Toplam		220.418.000,00	80.895.939,11	1.172.600,00	300.141.339,11	265.377.978,43	88

Ekonomik Sınıflandırmaya Göre Ödenek ve Harcamaların Toplam İçindeki Durumu



GAZİANTEP ÜNİVERSİTESİ 2013-2016 YILI BÜTÇELERİ

2016 Yılı Ekonomik Sınıflandırmaya Göre Gider İcmali

Eko.Kod	Açıklama	Başlangıç Ödeneği(TL)	Eklenen(TL)	Düşülen(TL)	Toplam Ödenek(TL)	Harcama(TL)	Harcama Oranı(%)
01	Personel Giderleri	166.063.000,00	6.271.241,20	2.300.000,00	170.034.241,20	161.753.510,96	95
02	Sos. Güvenlik. Kur. Devlet Primi Giderleri	25.055.000,00	743.200,00	309.500,00	25.488.700,00	25.228.162,85	99
03	Mal Ve Hizmet Alım Giderleri	33.847.000,00	20.606.514,66	18.000,00	54.435.514,66	50.845.158,47	93
05	Cari Transferler	7.425.000,00	428.000,00	0	7.853.000,00	6.746.084,91	87
06	Sermaye Giderleri	39.944.000,00	27.436.564,60	0	67.380.564,60	60.897.048,86	91
Genel Toplam		272.334.000,00	55.485.520,46	2.627.500,00	325.192.020,46	305.469.966,05	94

Ekonomik Sınıflandırmaya Göre Ödenek ve Harcamaların Toplam İçindeki Durumu

